

# МАКРО ЭДИЙН ЗАСГИЙН САРЫН МЭДЭЭ

2024 оны 09 дүгээр сар

АГУУЛГА:

1. ДНБ
2. Гадаад худалдаа
3. Түүхий эдийн үнийн хандлага
4. УУ-н бүтээгдэхүүний биржийн арилжаа
5. Төлбөрийн тэнцэл, валютын нөөц
6. Инфляц
7. Төсөв
8. Мөнгө, санхүү
9. Хөдөлмөр
10. Гадаад эдийн засаг – ОХУ, БНХАУ



## ЭДИЙН ЗАСГИЙН ГОЛЛОХ ҮЗҮҮЛЭЛТҮҮД

### ДНБ-ий өсөлт

(2024 оны эхний хагас жил)

**5.6** хувь

### Валютын нөөц

(2024 оны 9 дүгээр сар)

**4,663** сая \$

### Инфляц

(2024 оны 9 дүгээр сар)

**6.7** хувь

### Төсвийн тэнцэл

(2024 оны 9 дүгээр сар)

**1.5** их наяд ₮

### Экспорт

(2024 оны 9 дүгээр сар)

**11.8** тэрбум \$

### Импорт

(2024 оны 9 дүгээр сар)

**8.6** тэрбум \$

### ГШХО

(2024 оны эхний хагас)

**2,070** сая \$

### Зээлийн хүү

(2024 оны 8 дугаар сар)

**17.0** хувь

### Ажилчдын тоо

(2024 оны 2 дугаар улирал)

**1.3** сая

\*11 улирлын байдлаар ажиллах хүчний орлогооны түвшин 62 хувь байна.

### Бодит цалингийн өсөлт

(2024 оны 2 дугаар улирал)

**23.6** хувь

### Үйл ажиллагаа явуулж буй ААНБ

(2024 оны 3 дугаар улирал)

**104.6** мянга

\*Худалдаа, үйлчилгээ, барилга, боловсруулах үйлдвэрлэлийн салбарууд давамгайлж байна.

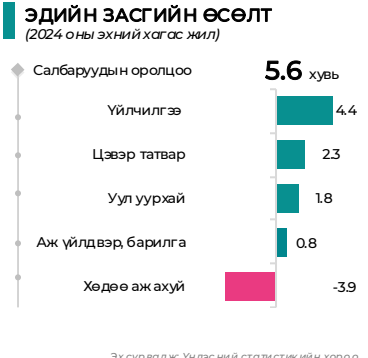
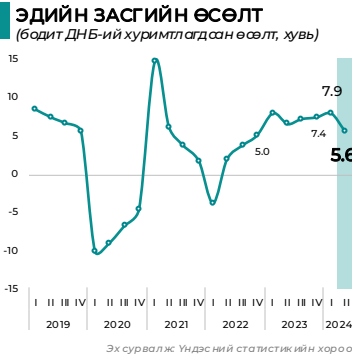
### Өрхийн бодит орлогын өсөлт

(2024 оны 2 дугаар улирал)

**17.3** хувь



2024 оны эхний хагас жилийн байдлаар эдийн засгийн өсөлт 5.6 хувь байна. Эдийн засгийн өсөлтөд хөдөө аж ахуйгаас бусад салбарын үйлдвэрлэл эерэг нөлөө үзүүлсэн хэвээр байна. Өмнөх оны өндөр суурийн нөлөөгөөр уул уурхайн салбарын оролцоо багасаж, үйлчилгээний салбар эдийн засгийн өсөлтийг тэтгэж байна.



- Бодит ДНБ 2024 оны эхний хагас жилд **5.6 хувиар өслөө.**
- Анхдагч салбар: Уул уурхайн салбар 15.4 хувиар тэлж, өсөлтийн 1.8 хувийг бүрдүүлсэн бол ХАА-н салбар 26.7 хувиар агшиж нийт өсөлтийг -3.9 нэгж хувиар хязгаарлалаа.
- Хоёрдогч салбар /боловсруулах, барилга, цахилгаан, усан хангамж/-ын үйлдвэрлэл 7.9 хувиар өсөж өсөлтийн 0.8 нэгж хувийг;
- Үйлчилгээний салбар /худалдаа, тээвэр, үйлчилгээний бусад/ 9.3 хувиар өсөж өсөлтийн 4.4 хувийг;
- Бүтээгдэхүүний цэвэр татвар 15.0 хувиар өсөж өсөлтийн 2.3 хувийг тус тус бүрдүүлсэн байна.

- Үйлчилгээний салбар болон цэвэр татварын орлого нэмэгдсэн нь өсөлтийн дийлэнхийг бүрдүүлж байна. Мөн боловсруулах, барилгын салбарын үйлдвэрлэл өсөлттэй байв.
- Харин том малын зүй бус хорогдол нэмэгдэж, хөдөө аж ахуйн салбар агшив.

- Уул уурхайн салбар 2024 оны эхний хагас жилд 15.4 хувиар тэллээ.
- Нүүрс, төмрийн хүдэр, төмрийн хүдрийн баяжмал зэсийн баяжмал зэрэг уул уурхайн бүтээгдэхүүнүүдийн олборлолт нэмэгдсэнээр уул уурхайн салбарын үйлдвэрлэлд эергээр нөлөөллөө.

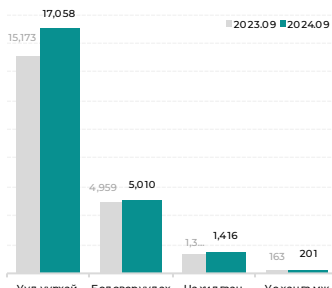
- ХАА-н салбар 2024 оны эхний хагас жилд 26.7 хувиар агшлаа.
- Том малын зүй бус хорогдол 2024 оны 2 дугаар улирлын байдлаар 8.1 сая толгойд хүрч өмнөх оны мөн үеэс 4.2 сая толгой малаар нэмж хорогдсон байна. Энэ нь оны эхний [2023 оны 12 сард эцэслэсэн нийт малын тоо нь 2024 оны эхэнд байгаа нийт малын тоо болно.] нийт малын 12.5 хувьд хүрч хөдөө аж ахуйн салбарын үйлдвэрлэл жил дараалан буурлаа.



Аж үйлдвэрийн салбарын нийт үйлдвэрлэл 2024 оны эхний 9 сард 9.6 хувиар өсөв. Нүүрс, зэсийн баяжмал, төмрийн хүдрийн олборлолт уул уурхайн салбарын үйлдвэрлэлд эергээр нөлөөлж байгаа бол хөнгөн үйлдвэрлэл боловсруулах салбарын үйлдвэрлэлийг нэмэгдүүлж байна.

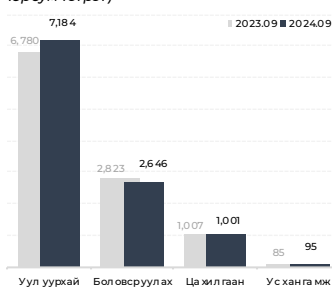
## НИЙТ ҮЙЛДВЭРЛЭЛ

(гэрбум төгрөг)



## НИЙТ ҮЙЛДВЭРЛЭЛ

(ҮҮИ-ээр засварласан бодит дүн, гэрбум төгрөг)



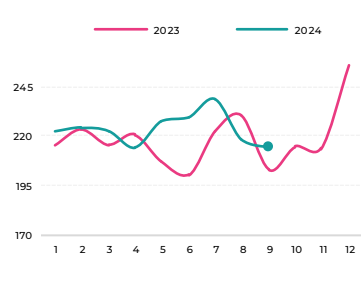
## УУЛ УУРХАЙН ҮЙЛДВЭРЛЭЛ

(Голлох бүтээгдэхүүнээр)

Салбар	2024 оны эхний 9 сард	Өмнөх онос өөрчлөлт
Нүүрс	722 сая тонн	28%
Зэсийн баяжмал	1,104 мянн. тонн	51%
Газрын тос	31 сая баррель	-15%
Алт	9.6 тонн	-12%
Төмрийн хүдэр	7.2 сая тонн	30%

Эх сурвалж: Үндэсний статистикийн хороо

## ҮЙЛДВЭРЛЭГЧИЙН ҮНИЙН ИНДЕКС (2015=100)



- Аж үйлдвэрийн салбарын үйлдвэрлэл 2024 оны эхний 9 сард 23.7 их наяд төгрөгт хүрч, өмнөх оны мөн үеэс 9.6 хувиар өслөө.
- Нүүрс, төмрийн хүдэр, зэсийн баяжмалын үйлдвэрлэл нэмэгдэж, уул уурхайн салбарын үйлдвэрлэл нэрлэсэн дүнгээр 12.4 хувиар нэмэгдээд байна.
- Боловсруулах салбарын үйлдвэрлэл өмнөх оны мөн үетэй харьцуулахад нэрлэсэн дүнгээр 1.0 хувиар өсөөд байна.

- Тус салбарын бодит үйлдвэрлэл (үйлдвэрлэгчийн үнийн индексээр засварласан) 2024 оны эхний 9 сард өмнөх оны мөн үетэй харьцуулахад 2.2 хувиар өсөөд байна. Үүнд:
  - Салбарын дийлэнхийг эзэлдэг уул уурхайн салбарын үйлдвэрлэл 6.0 хувиар өсөж, гол нөлөө үзүүлэв.
  - Харин зудын улмаас малын хорогдол нэмэгдэж, мах боловсруулах үйлдвэрлэл буурснаар нийт боловсруулах үйлдвэрлэл бодит дүнгээр буурсан үзүүлэлттэй байна.

- Нүүрс олборлолт 2024 оны эхний 9 сард 72.2 сая тоннд хүрч өмнөх оны мөн үеэс 28 хувиар нэмэгдээд байна.
- Төмрийн хүдэр, баяжмал олборлолт өмнөх оны мөн үеэс сэргэж 30 хувиар өсөөд байна.
- Зэсийн баяжмал үйлдвэрлэл 5.1 хувиар өсөж 1,104 мянган тоннд хүрсэн байна. Үүнд Оюутолгойн зэсийн баяжмал үйлдвэрлэл нэмэгдсэн нь нөлөөлөв.
- Харин алт болон газрын тос олборлолт өмнөх оны мөн үеийн үйлдвэрлэлийн түвшнээс буурсан хэвээр байна.

Үйлдвэрлэгчийн үнийн индекс өмнөх оны мөн үеэс 5.8 хувиар, цар тахлын өмнөх үеэс 50 хувиар өслөө. Үнийн индексийг бүрэлдэхүүнээр харвал:

### Үнэ өссөн:

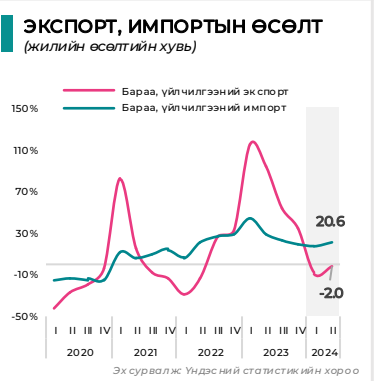
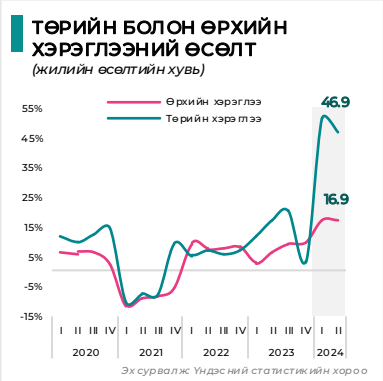
- Уул уурхай, олборлолт 5.6 хувиар;
- Хүнсний бүтээгдэхүүн 3.7 хувиар;
- Ундаа, согтууруулах ундаа 8.8 хувиар,
- Нэхмэлийн үйлдвэрлэлийнх 8.2 хувиар тус тус өссөн бол

### Үнэ буурсан:

- Арьс, арьсан бүтээгдэхүүн үйлдвэрлэлийнх 0.8 хувиар
- Газрын тос, байгалийн хийн үйлдвэрлэлийн үнэ 18 хувиар буурав.



Дотоод эдийн засгийн идэвхжил нийт эдийн засгийн өсөлтийг тэтгэж байна.



- Эрэлтээс тооцсон ДНБ 2024 оны эхний хагас жилд 5.7 хувиар өслөө.
- Өсөлтөд эцсийн хэрэглээ 21.5 нэгж хувийн, хөрөнгийн хуримтлал 6.2 нэгж хувийн тус тус эерэг нөлөө, цэвэр экспорт 21.9 нэгж хувийн сөрөг нөлөө үзүүлэв.

- Тэтгэвэр, тэтгэмж, төрийн албан хаагчдын цалинг нэмсэнгэй холбоотойгоор төрийн хэрэглээ өмнөх оны мөн үеэс 46.9 хувиар өсөж, нийт эрэлтийг дэмжиж байна.
- Өрхийн бодит орлого 17.3 хувиар сайжирснаар нийт өрхийн хэрэглээ өмнөх оны мөн үеэс 16.9 хувиар нэмэгдэв.

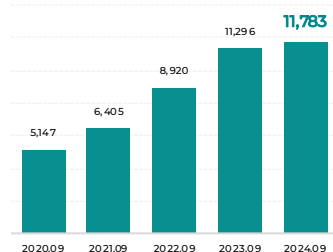
- Үндсэн хөрөнгийн хуримтлал өмнөх оны түвшинд байна.
- Үндсэн хөрөнгийн хуримтлалыг машин тоног төхөөрөмж 16.8 нэгж хувиар, орон сууцны бус барилга байгууламж 6.9 нэгж хувиар, оюуны өмч 2.5 нэгж хувиар нэмэгдүүлсэн бол биологийн өсөж үрждэг хөрөнгө 25.6 нэгж хувиар бууруулсан байна.

- Үйлчилгээний экспортын орлого өмнөх оны мөн үеэс буурч, нүүрс, зэсийн баяжмалын үнийн бууралтаас шалтгаалан бараа, үйлчилгээний экспорт 2024 оны хагас жилд өмнөх оны мөн үеэс 2.0 хувиар буурав.
- Бараа, үйлчилгээний импорт өмнөх оны мөн үеэс 20.6 хувиар өсөв. Үүнээс барааны импорт 29.4 хувиар, үйлчилгээний импорт 10.4 хувиар тус тус өссөн байна.



2024 оны эхний 9 сарын байдлаар гадаад худалдааны бараа эргэлт 20.4 тэрбум ам.долларт хүрч, худалдааны тэнцэл 3.2 тэрбум ам.долларын ашигтай гарлаа.

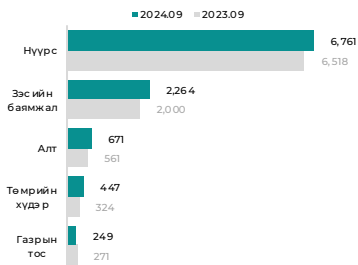
## ЭКСПОРТ (сая ам.доллар)



Эх сурвалж: Гаалийн ерөнхий газар

- Экспорт 2024 оны эхний 9 сард 11,783 сая ам.долларт хүрч өмнөх оны мөн үеэс 4.3 хувиар өслөө.
- Нийт экспортын 93 хувийг уул уурхайн бүтээгдэхүүн, тэр дундаа нүүрсний экспорт дангаараа 59 хувийг бүрдүүлж байна.

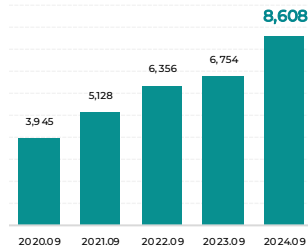
## ГОЛЛОХ БҮТЭЭГДЭХҮҮНИЙ ЭКСПОРТ (сая ам.доллар)



Эх сурвалж: Гаалийн ерөнхий газар

- Нүүрсний экспортын орлого 6,761 сая ам.долларт хүрч, өмнөх оны мөн үеэс 3.7 хувиар өслөө.
- Зэсийн баяжмалын экспортын орлого 2,264 сая ам.долларт хүрч, өмнөх оны мөн үеэс 13.2 хувиар өслөө.
- Алтны экспортын орлого 671 сая ам.долларт хүрч, өмнөх оны мөн үеэс 19.6 хувиар өслөө.
- Төмрийн хүдрийн экспортын орлого 447 сая ам.долларт хүрч, өмнөх оны мөн үеэс 38.0 хувиар өслөө.

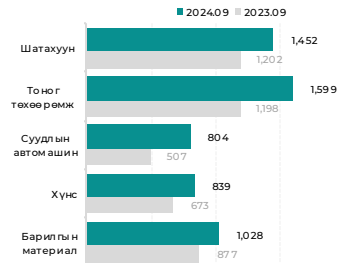
## ИМПОРТ (сая ам.доллар)



Эх сурвалж: Гаалийн ерөнхий газар

- 2024 оны эхний 9 сард импорт 8,608 сая ам.долларт хүрч өмнөх оны мөн үеэс 27.4 хувиар өссөн байна.
- Нийт импортын 18.6 хувийг тоног төхөөрөмж, 16.9 хувийг нефть, 9.3 хувийг автомашин эзэлж байна.

## ГОЛЛОХ БҮТЭЭГДЭХҮҮНИЙ ИМПОРТ (сая ам.доллар)



Эх сурвалж: Гаалийн ерөнхий газар

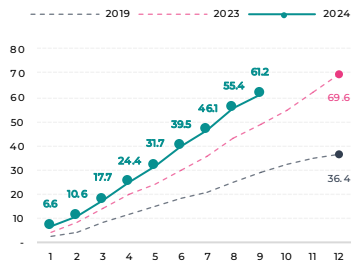
- Тоног төхөөрөмжийн импорт 1,599 сая ам.долларт хүрч, өмнөх оны мөн үеэс 33.5 хувиар өслөө.
- Нефтийн бүтээгдэхүүний импорт 1,452 сая ам.долларт хүрч өмнөх оны мөн үеэс 20.8 хувиар өслөө.
- Суудлын автомашины импорт 804 сая ам.долларт хүрч өмнөх оны мөн үеэс 58.6 хувиар өслөө.



2024 оны эхний 9 сарын байдлаар уул уурхайн бүтээгдэхүүн нийт экспортын 93 хувийг, тэр дундаа нүүрс болон зэсийн баяжмал дангаараа 80 хувийг бүрдүүллээ.

### НҮҮРС

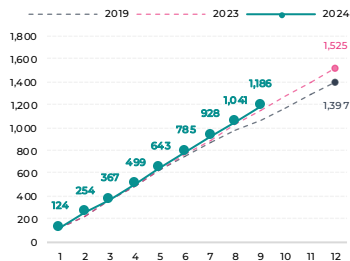
(саятонн)



Эх сурвалж: Гаалийн ерөнхий газар

### ЗЭСИЙН БАЯМЖАЛ

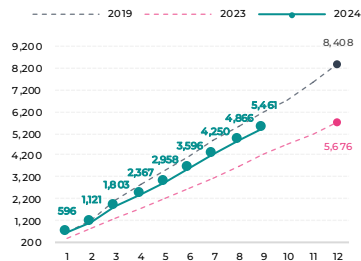
(мян тонн)



Эх сурвалж: Гаалийн ерөнхий газар

### ТӨМРИЙН ХҮДЭР

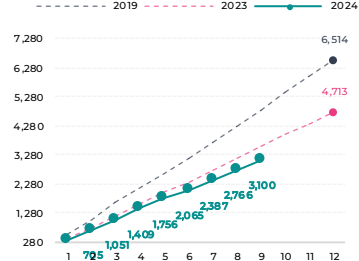
(мян тонн)



Эх сурвалж: Гаалийн ерөнхий газар

### ГАЗРЫН ТОС

(мян баррель)



Эх сурвалж: Гаалийн ерөнхий газар

- Нүүрсний экспорт 2024 эхний 9 сард 61.2 сая тоннд хүрч, өмнөх оны мөн үеэс 25.2 хувиар өслөө.
- Гашуунсүхэйт боомтоор 29.8 сая тонн, Шивээхүрэн боомтоор 18.4 сая тонн, Ханги боомтоор 1.8 сая тонн, бусад боомтуудаар 11.2 сая тонн нүүрс тус тус экспортолсон байна.

- Зэсийн баяжмалын экспорт 2024 эхний 9 сард 1,186 мянган тоннд хүрч, өмнөх оны мөн үеэс 3.1 хувиар өслөө.
- Гашуунсүхэйт (Оюу Толгой) боомтоор 728 мянган тонн, Замын-Үүд (Эрдэнэт) боомтоор 458 мянган тонн зэсийн баяжмал тус тус экспортолсон байна.

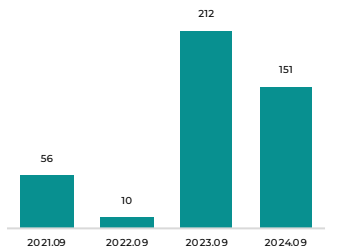
- Төмрийн хүдрийн экспорт 2024 эхний 9 сард 5,461 мянган тоннд хүрч, өмнөх оны мөн үеэс 29.4 хувиар өслөө.
- Замын-Үүд боомтоор 4,955 мянган тонн, Бургастай боомтоор 431 мянган тонн, бусад боомтуудаар 74 мянган тонн төмрийн хүдэр тус тус экспортолсон байна.

- Газрын тосны экспорт 2024 оны эхний 9 сард 3,100 мянган баррельд хүрч, өмнөх оны мөн үеэс 12.4 хувиар буурлаа.
- Баянхошуу боомтоор 2,835 мянган баррель, Замын-Үүд боомтоор 265 мянган баррель газрын тос тус тус экспортолсон байна.



2024 оны эхний 9 сарын байдлаар голлох хөдөө аж ахуйн бүтээгдэхүүнүүдийн экспорт өмнөх оны мөн үеэс буурлаа.

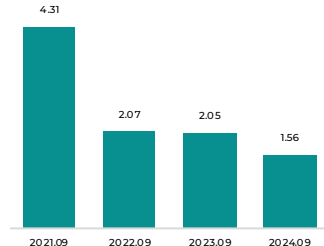
### МАЛЫН МАХ (сая ам.доллар)



Эх сурвалж: Гаалийн ерөнхий газар

- Малын махны экспорт 2024 оны эхний 9 сард 151.5 сая ам.долларт хүрч, өмнөх оны мөн үеэс 28 хувиар буурлаа.
- Тэр дундаа боловсруулсан махны экспорт өмнөх оны мөн үеэс 3 дахин багассан байна.

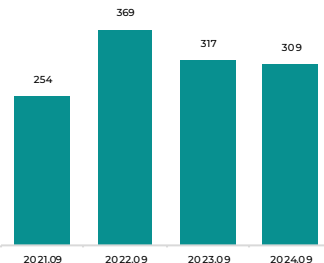
### АРЬС ШИР (сая ам.доллар)



Эх сурвалж: Гаалийн ерөнхий газар

- Боловсруулсан арьс ширний экспорт 2024 оны эхний 9 сард 1.56 сая ам.долларт хүрч, өмнөх оны мөн үеэс 24 хувиар буурлаа.

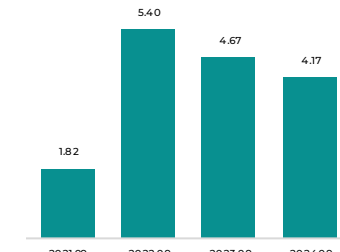
### НООЛУУР (сая ам.доллар)



Эх сурвалж: Гаалийн ерөнхий газар

- Ноолуурын экспорт 2024 оны эхний 9 сард 309.5 сая ам.долларт хүрч, өмнөх оны мөн үеэс 2 хувиар буурлаа.

### НООС (сая ам.доллар)



Эх сурвалж: Гаалийн ерөнхий газар

- Ноосны экспорт 2024 оны эхний 9 сард 4.17 сая ам.долларт хүрч, өмнөх оны мөн үеэс 2 хувиар буурлаа.

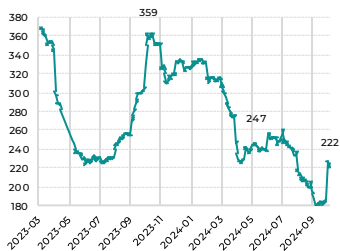




## ДЭЛХИЙН ЗАХ ЗЭЭЛ ДЭЭРХ ТҮҮХИЙ ЭДИЙН ҮНИЙН ХАНДЛАГА

### НҮҮРС

(\$/тонн, Сингапурын бирждэх Австралийн сайн чанарын коксжих нүүрс)

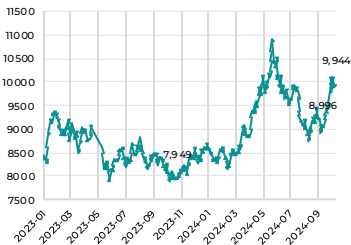


Эх сурвалж: Блүүмберг

- Сингапурын бирж (SGX) дэх Австралийн сайн чанарын коксжих нүүрсний 2024 оны эхний 9 сарын дундаж үнэ 256 ам.долларт хүрч, өмнөх оны мөн үеэс 11 хувиар буурсан байна.

### ЗЭС

(\$/тонн, Лондоны металлын бирж дэх цэвэр зэс)

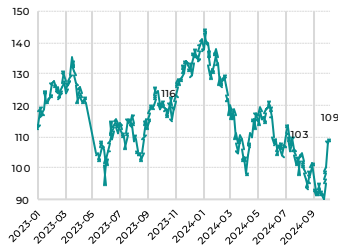


Эх сурвалж: Блүүмберг

- Лондоны металлын бирж (LME) дэх цэвэр зэсийн үнэ 2024 оны эхний 9 сарын дундаж 9,132 ам.доллар болж, өмнөх оны мөн үеэс 6 хувиар өссөн байна.

### ТӨМРИЙН БАЯЖМАЛ

(\$/тонн, Зүүнхойд Хятад дахь 62 хувийн агууламжтай төмрийн баяжмал)

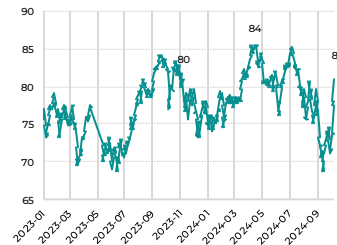


Эх сурвалж: Блүүмберг

- Зүүн хойд Хятад дахь төмрийн баяжмалын 2024 оны эхний 9 сарын дундаж үнэ 112 ам.доллар болж, өмнөх оны мөн үеэс 4 хувиар буурсан байна.

### ГАЗРЫН ТОС

(\$/баррель, Брент)



Эх сурвалж: Блүүмберг

- Брент газрын тосны 2024 оны эхний 9 сарын дундаж үнэ 79 ам.долларт хүрч өмнөх оны эцсээс 4 хувиар өслөө.

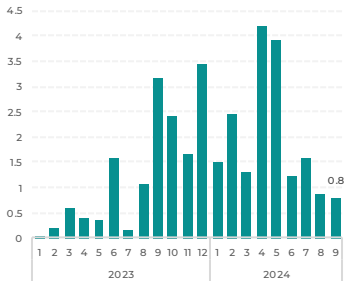
# 4. УУЛ УУРХАЙН БҮТЭЭГДЭХҮҮНИЙ БИРЖИЙН АРИЛЖАА

2024.09 сар



Уул уурхайн бүтээгдэхүүний биржээр 2023 оны 1 дүгээр сараас 2024 оны 9 дүгээр сарын хооронд нийт 33 сая тонн нүүрс, 2.5 сая тонн төмрийн хүдэр болон баяжмал, 5.4 мянган тонн зэсийн баяжмал, 15.4 мянган тонн жоншны хүдэр болон баяжмалыг тус тус арилжаалаад байна.

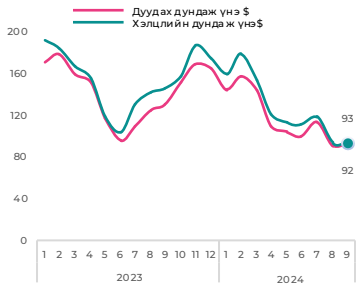
## НҮҮРСНИЙ АРИЛЖАА (сая тонн)



Эх сурвалж: Монголын явргийн бирж

- 2024 оны 9 дүгээр сарын байдлаар 2023 оноос хойш нийт 33 сая тонн нүүрс арилжиж, 4.2 тэрбум ам.долларын орлого олжээ.
- Үүнээс 2024 оны эхний 9 сард 18 сая тонн нүүрс арилжиж, 2.1 тэрбум ам.долларын орлого олжээ.
- Харин 2024 оны 9 дүгээр сард 0.8 сая тонн нүүрс борлууллаа.

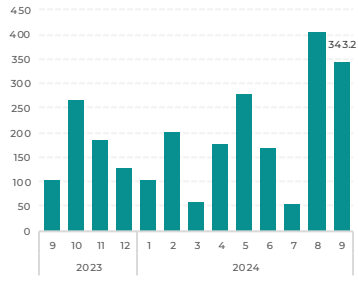
## НҮҮРСНИЙ ДУНДАЖ ҮНЭ (ам.доллар/тонн)



Эх сурвалж: Монголын явргийн бирж

- 2024 оны 9 дүгээр сард нүүрсний дуудах дундаж үнэ 92 ам.доллар, хэлцлийн дундаж үнэ 93 ам.доллар байв.
- Нүүрсний төрлөөс хамааран 9 дүгээр сард хэлцлийн доод үнэ 25 ам.доллар, дээд үнэ 150 ам.долларт хүрэв.

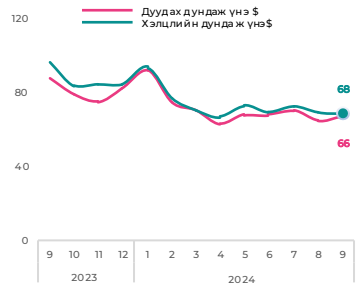
## ТӨМРИЙН АРИЛЖАА (мянган тонн)



Эх сурвалж: Монголын явргийн бирж

- 2024 оны 9 дүгээр сарын байдлаар 2023 оны 9 дүгээр сараас хойш нийт 2.5 сая тонн төмрийн хүдэр арилжиж, 182.1 сая ам.долларын орлого олжээ
- Үүнээс 2024 оны эхний 9 сард 1.8 сая тонн төмрийг арилжаалж, 125.2 сая ам.долларын орлого олжээ.

## ТӨМРИЙН ДУНДАЖ ҮНЭ (ам.доллар/тонн)



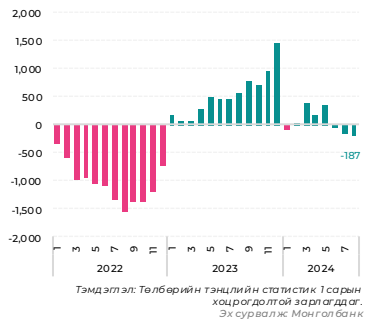
Эх сурвалж: Монголын явргийн бирж

- Төмрийн хүдэр болон баяжмалын 9 дүгээр сарын дуудах дундаж үнэ 66 ам.доллар, хэлцлийн дундаж үнэ 68 ам.доллар болж өсөв.
- Төмрийн төрлөөс хамааран 9 дүгээр сард хэлцлийн доод үнэ 60 ам.доллар, дээд үнэ 85 ам.долларт хүрэв.



Төлбөрийн тэнцлийн алдагдал 2024 оны 8 дугаар сард тэлж, гадаад валютын улсын нөөц 2024 оны 9 дүгээр сарын эцэст 4.7 тэрбум ам.доллар байна.

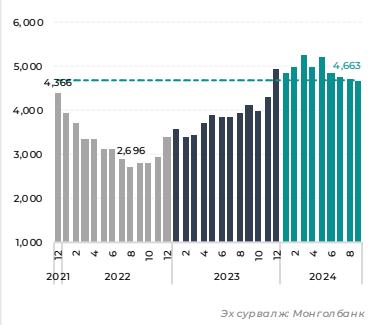
### ТӨЛБӨРИЙН ТЭНЦЭЛ (сая ам.доллар)



- Төлбөрийн тэнцэл 2024 оны эхний 8 сард 187 сая ам.долларын алдагдалтай гарч, тэнцэл өмнөх оны мөн үеэс 0.7 тэрбум ам.доллараар муудлаа.
- Бараа, үйлчилгээний экспорт өмнөх оноос 0.9 тэрбум ам.доллараар нэмэгдсэн ч импортын өсөлт 1.8 тэрбум ам.долларт хүрснээр урсгал данс алдагдалтай гарлаа.
- Төлбөрийн тэнцлийн шууд хөрөнгө оруулалтын цэвэр орох урсгал\* 2024 оны эхний 8 сард 1.8 тэрбум ам.доллар болж, өмнөх оны мөн үеэс 572 сая ам.доллараар өссөн байна.

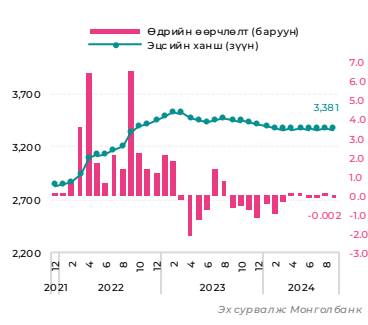
\*Нийт хөрөнгө оруулалтаас хөрөнгө оруулалтын буцаалт болон зээлийн эргэн төлөлттэй холбоотой гарах урсгалыг хассан дүн

### ГАДААД ВАЛЮТЫН НӨӨЦ (сая ам.доллар)



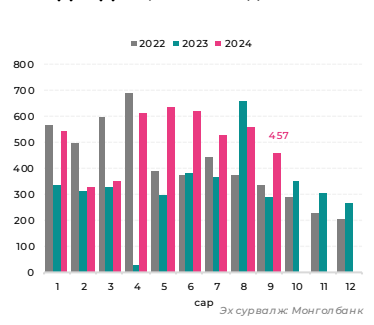
- Гадаад валютын улсын нөөц 2024 оны 9 дүгээр сарын эцэст 4,663 сая ам.доллар болж, өмнөх сараас 41 сая ам.доллараар буурч, өмнөх оны мөн үеэс 0.5 тэрбум ам.доллараар буюу 13.1 хувиар өслөө.

### ХАНШИЙН ӨДРИЙН ӨӨРЧЛӨЛТ (төгрөг/ам.доллар)



- Төгрөгийн ам.доллартой харьцах ханш 2024 оны 9 дүгээр сард өдөрт дунджаар 0.002 төгрөгөөр чангарснаар сарын эцэст 3,381 төгрөгт буюу өмнөх сарын түвшинд хадгалагдаж, оны эхнээс 29 төгрөгөөр буюу 0.9 хувиар чангарлаа.

### ГАДААД ВАЛЮТЫН ДУУДЛАГА ХУДАЛДАА (сая ам.доллар)



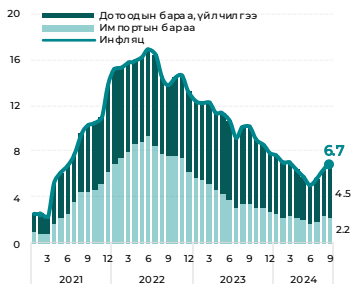
- Төв банк 2024 оны 9 дүгээр сард нийт 457 сая ам.долларыг, 2024 оны эхний 9 сард нийт 4,607 сая ам.долларыг валютын зах зээлд нийлүүлээ.
- Энэ нь 2023 оны мөн үеэс 54.6 хувиар буюу 1,628 сая ам.доллараар өндөр дүн юм.



Инфляц 2024 оны 9 дүгээр сард 6.7 хувьд хүрч, өмнөх сараас 0.2 нэгж хувиар эрчимжлээ. Нийт бараа, үйлчилгээний үнэ өмнөх сартай харьцуулахад 0.1 хувиар өссөн байна.

## ЖИЛИЙН ИНФЛЯЦ

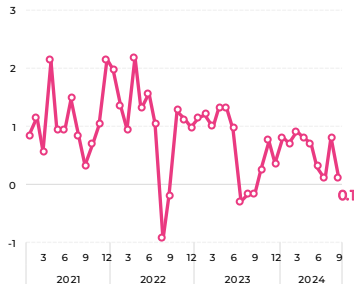
(хувь)



Эх сурвалж: Үндэсний Статистикийн Хороо

## САРЫН ИНФЛЯЦ

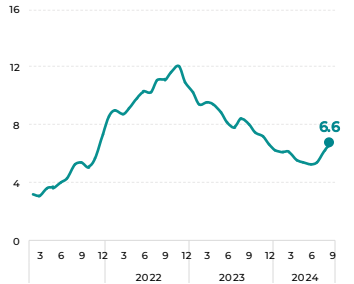
(хувь)



Эх сурвалж: Үндэсний Статистикийн Хороо

## СУУРЬ ИНФЛЯЦ

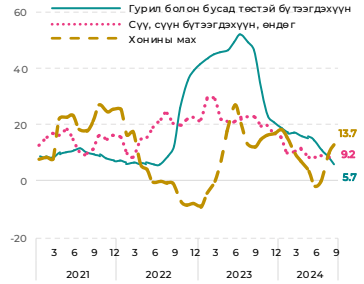
(хувь)



Эх сурвалж: Үндэсний Статистикийн Хороо

## ГОЛЛОХ БҮТЭЭГДЭХҮҮНИЙ ИНФЛЯЦ

(хувь)



Эх сурвалж: Үндэсний Статистикийн Хороо

- Инфляц 2024 оны 9 дүгээр сард улсын хэмжээнд 6.7 хувьд гарлаа.
- Импортын гаралтай инфляц нийт инфляцын 2.2 нэгж хувь (32.2%)-ийг бүрдүүлж байна.
- Дотоодын бараа, үйлчилгээний үнийн өсөлт нийт инфляцын 4.5 нэгж хувь буюу 67.8 хувийг эзэлж байна.

- 2024 оны 9 дүгээр сард нийт бараа, үйлчилгээний үнэ өмнөх сараас 0.1 хувиар өсөв.
- Нийт бараа, үйлчилгээний үнэ өмнөх сараас 0.1 хувиар өсөхөд хувцас, бөс бараа, гутлын бүлэг 0.1 нэгж хувиар, орон сууц, ус, цахилгаан, хийн болон бусад түлш 0.1 нэгж хувиар, зочид буудал, нийтийн хоол, дотуур байрны үйлчилгээ 0.1 нэгж хувиар нэмэгдүүлэх нөлөө үзүүлсэн бол хүнсний үнэ 0.3 нэгж хувиар бууруулах нөлөө үзүүлсэн байна.

- Суурь инфляц нь нийт инфляцаас хүнс, шатахуун, хатуу түлшний үнийг хасаж тооцсон эрэлтийн гаралтай инфляц юм.
- 2024 оны 9 дүгээр сард суурь инфляц 6.6 хувь гарч, нийт инфляцын 4.4 нэгж хувийг бүрдүүлж байна.
- Суурь инфляц сүүлийн 3 сар өслөө.

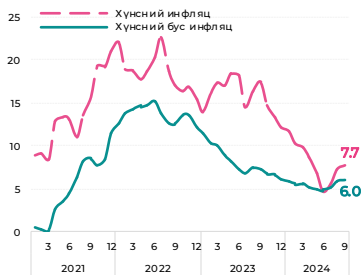
- Мах, сүү, гурил зэрэг голлох бүтээгдэхүүнүүдийн үнийн өсөлт 2024 оны 9 дүгээр сард жилийн инфляцын 15 хувийг бүрдүүлж байна.
- Гурил, гурилан бүтээгдэхүүний үнэ өмнөх оны мөн үеэс 5.7 хувиар өсжээ.
- Сүү, сүүн бүтээгдэхүүн, өндөгний үнэ өмнөх оны мөн үеэс 9.2 хувиар өсөв.
- Хонины махны үнэ өмнөх оны мөн үеэс 13.7 хувиар өслөө.



Олон улсад чингэлэг тээврийн үнэ өндөр байгаа нь импортын инфляцын дарамтыг нэмэгдүүлж байна. Хүнсний үнийн индекс 2024 оны 9 дүгээр сард өмнөх оны мөн үеэс 2.1 хувиар өссөн үзүүлэлттэй байна.

### ХҮНСНИЙ БА ХҮНСНИЙ БУС ИНФЛЯЦ

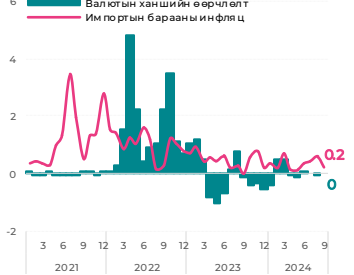
(хувь)



- Хүнсний инфляц 2024 оны 9 дүгээр сард 7.7 хувь болж, нийт инфляцын 2.2 нэгж хувийг бүрдүүлэв.
- Хүнсний бус инфляц 6.0 хувь болж, нийт инфляцын 4.5 нэгж хувийг бүрдүүлээ.

### ИМПОРТЫН ИНФЛЯЦ БА ВАЛЮТЫН ХАНШИЙН ӨӨРЧЛӨЛТ

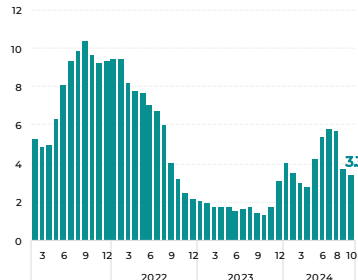
(хувь)



- Төгрөгийн ам.доллартой харьцах ханш 2024 оны 9 дүгээр сард дунджаар 3,381 төгрөг болж, өмнөх сарын түвшинд байв.
- Валютын ханш тогтвортой байсан ч импортын бараа бүтээгдэхүүний үнэ өмнөх сараас 0.2 хувиар өсжээ.

### ЧИНГЭЛЭГ ТЭЭВРИЙН ҮНЭ

(1000\$/40 фут контейнер)



- Дэлхийн чингэлэг тээврийн үнэ Улаан тэнгис/Суэцийн сувагт үүсээд буй халдлагаас үүдэлтэйгээр өсөж байна.
- Чингэлэг тээврийн үнэ (Drewry World Container Index) 2024 оны 10 дугаар сарын 10-ны өдрийн байдлаар 40 фут контейнер тутамд 3,349 ам.доллар буюу өмнөх оны мөн үеэс 145 хувиар өндөр байна. Энэ нь цар тахлаас өмнөх 2019 оны дундаж үеэс 136 хувиар өндөр үзүүлэлт юм.
- Чингэлэг тээврийн үнэ 7 дугаар эхлэн буурч эхэлсэн боловч өмнөх онтой харьцуулахад өндөр хэвээр байгаа нь нийлүүлэлтийн гаралтай инфляцын дарамтыг нэмэгдүүлж байна.

### ХҮНСНИЙ ҮНИЙН ИНДЕКС

(хувь)

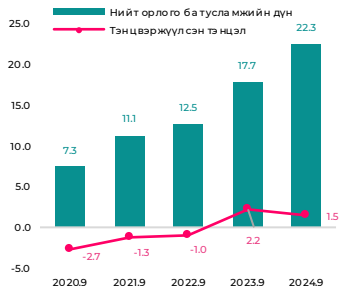


- НҮБ-ийн Хүнс, хөдөө аж ахуйн байгууллагаас зарладаг дэлхийн хүнсний үнийн индекс нь хүнсний барааны 5 бүлгийн дундаж үнийн сар бүрийн өөрчлөлтийг харуулдаг.
- Хүнсний үнийн индекс 2024 оны 9 дүгээр сард 124.4 болж, өмнөх оны мөн үеэс 2.1 хувиар, өмнөх сараас 3 хувиар тус тус өссөн байна.
- Сүүлийн сард дэлхийн зах зээл дээр элсэн чихэр, мах, үр тариа, ургамлын тос, сүүн бүтээгдэхүүний үнэ бүгд өсжээ.



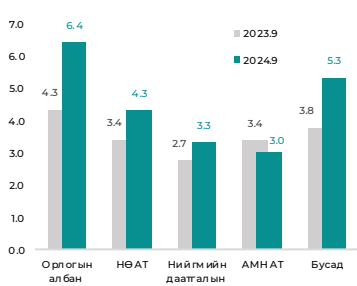
Монгол Улсын нэгдсэн төсөв 2024 оны 9 дүгээр сарын байдлаар 1.5 их наяд төгрөгийн ашигтай гарлаа. Аж ахуйн нэгжийн орлогын албан татвар болон НӨАТ өссөн нь төсвийн орлого нэмэгдэхэд нь голлон нөлөөллөө.

**ТЭНЦВЭРЖҮҮЛСЭН ТЭНЦЭЛ**  
(их наяд төгрөг)



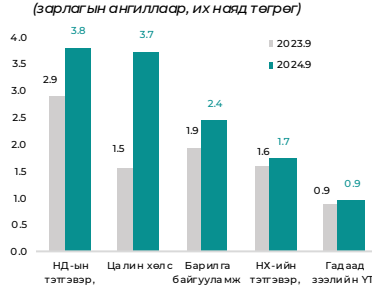
Эх сурвалж: Сангийн яам

**ТӨСВИЙН ОРЛОГО**  
(орлогын эх үүсвэрээр, их наяд төгрөг)



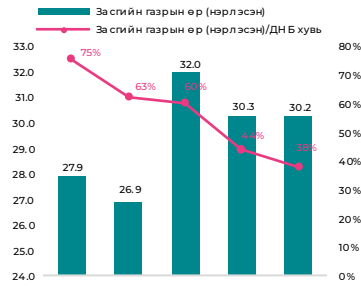
Эх сурвалж: Сангийн яам

**2024 ОНД НЭМЭГДСЭН ГОЛЛОХ ЗАРЛАГУУД**  
(зарлагын ангиллаар, их наяд төгрөг)



Эх сурвалж: Сангийн яам

**ЗАСГИЙН ГАЗРЫН ӨР (ӨҮЦ)**  
(их наяд төгрөг, ДНБ-д эзлэх хувь)



Эх сурвалж: Сангийн яам

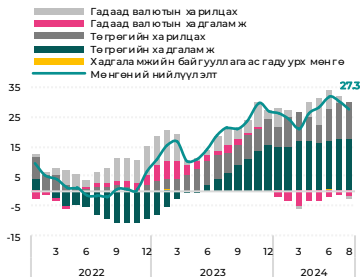
- Нэгдсэн төсөв 2024 оны эхний 9 сард 1.5 их наяд төгрөгийн ашигтай гарч, ашиг өнгөрсөн оны мөн үеэс 689 тэрбум төгрөг буюу 31.9 хувиар буурсан байна.
- Орлого 2024 оны 9 дүгээр сарын байдлаар 22.3 их наяд төгрөгт хүрч, өмнөх оны мөн үеэс 4.5 их наяд төгрөг буюу 26.6 хувиар нэмэгдсэн байна.
- Дээрх өсөлтөд орлогын албан татвар 2.1 их наяд төгрөг буюу 47.3 хувиар, НӨАТ 913.8 тэрбум төгрөг буюу 26.9 хувиар, нийгмийн даатгалын орлого 578.2 тэрбум төгрөг буюу 21.1 хувиар тус тус нэмэгдсэн нь голлон нөлөөлсөн ч АМНАТ 388.2 тэрбум төгрөг буюу 11.5 хувиар буурсан байна.
- Зарлага 2024 оны 9 дүгээр сарын байдлаар 19.8 их наяд төгрөгт хүрч, өмнөх оны мөн үеэс 5.1 их наяд төгрөг буюу 34.4 хувиар нэмэгдсэн байна.
- 2024 оны 4 дүгээр сарын 1-ний өдрөөс цалин, тэтгэврийг дунджаар 10 хувиар нэмэгдүүлсэн.
- Монгол Улсын 2024 оны төсвийн тухай хуульд оруулсан өөрчлөлтөөр Монгол Улсын хөгжлийн тулгамдсан асуудал, эдийн засгийн суурийг тэлэх эрчим хүч, дэд бүтэц аж үйлдвэржилтийн томоохон төслүүдийг эхлүүлэхээр төлөвлөж, 2024 оны төсвийн хөрөнгө оруулалтын зардлыг 1.8 их наяд төгрөгөөр нэмэгдүүлээд байна.
- Засгийн газрын өрийн нэрлэсэн үлдэгдэл 2024 оны 2 дугаар улирлын байдлаар 30.2 их наяд төгрөгт хүрч, ДНБ-д харьцуулсан харьцаа 38 хувьд хүрээд байна.
- Засгийн газрын өрийн нэрлэсэн үлдэгдлийг ДНБ-д харьцуулсан харьцаа хуульд заасан тусгай шаардлагыг хангаж байна.



Мөнгөний нийлүүлэлт 2024 оны 8 дугаар сарын байдлаар өмнөх оны мөн үеэс 27.3 хувиар өсөж, 41.6 их наяд төгрөгт хүрлээ. Зээлийн үлдэгдлийн өсөлт 2024 оны 8 дугаар сарын байдлаар 33.6 хувьд хүрч нэмэгдлээ.

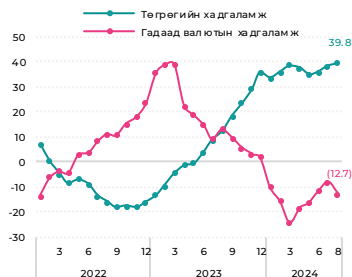
Тэмдэглэл: Монголбанкны 2024 оны 9 дүгээр сарын бюллетень гараагүй байна.

## МӨНГӨНИЙ НИЙЛҮҮЛЭЛТИЙН ӨСӨЛТ (жилийн өсөлт, хувь)



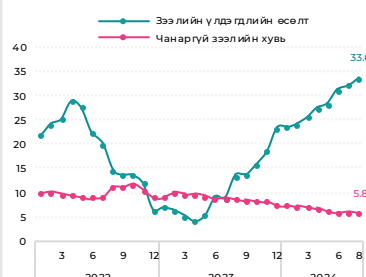
Эх сурвалж Монголбанк

## ХАДГАЛАМЖИЙН ӨСӨЛТ (жилийн өсөлт, хувь)



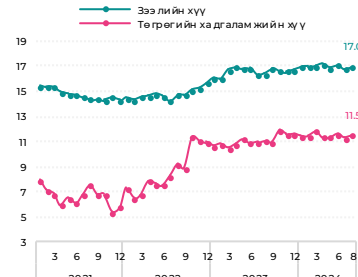
Эх сурвалж Монголбанк

## ЗЭЭЛИЙН ҮЗҮҮЛЭЛТ (хувь)



Эх сурвалж Монголбанк

## ХҮҮГИЙН ТҮВШИН (жигнэсэн дундаж хувь)



Эх сурвалж Монголбанк

- Мөнгөний нийлүүлэлт 2024 оны 8 дугаар сарын эцэст 41.6 их наяд төгрөгт хүрч, өмнөх оноос 27.3 хувиар өссөн байна.
- Төгрөгийн хадгаламж нийт өсөлтийн 17.6 нэгж хувь, төгрөгийн харилцах 11.8 нэгж хувь, хадгаламжийн байгууллагаас гадурх мөнгө 0.4 нэгж хувь, гадаад валютын харилцах -0.4 нэгж хувь, гадаад валютын хадгаламж -2.0 нэгж хувийг тус тус бүрдүүлсэн байна.

- Нийт хадгаламж 24.7 их наяд төгрөгт хүрч хүрч, өмнөх оны мөн үеэс 26.0 хувиар өслөө.
- Төгрөгийн хадгаламж 20.2 их наяд төгрөгт хүрч, өмнөх оны мөн үеэс 39.8 хувиар, өмнөх сараас 1.0 хувиар тус тус өслөө.
- Гадаад валютын хадгаламж 4.5 их наяд төгрөг болж, өмнөх оны мөн үеэс 12.7 хувиар, өмнөх сараас 0.7 хувиар тус тус буурлаа.

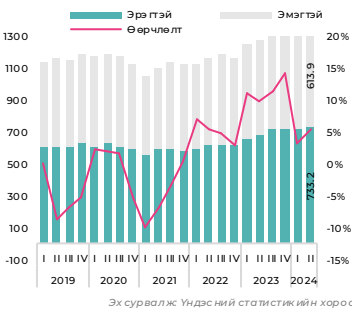
- Банкнуудын зээлийн үлдэгдэл 2024 оны 8 дугаар сарын эцэст 34.2 их наяд төгрөгт хүрч өмнөх оны мөн үеэс 33.6 хувиар өслөө.
- Нийт зээлийн үлдэгдэлд эзлэх чанаргүй зээлийн хувь хэмжээ 5.8 хувь болж, өмнөх оны мөн үеэс 2.9 нэгж хувиар буурсан байна.

- Банкнуудын зээлийн жигнэсэн дундаж хүү 2024 оны 8 дугаар сард 17.0 хувь болж, өмнөх сараас 0.2 нэгж хувь, өмнөх оны мөн 0.6 нэгж хувиар буурлаа.
- Банкнуудын хадгаламжийн жигнэсэн дундаж хүү 2024 оны 8 дугаар сард 11.5 хувь болж, өмнөх оны мөн үеэс 0.4 нэгж хувиар өслөө.

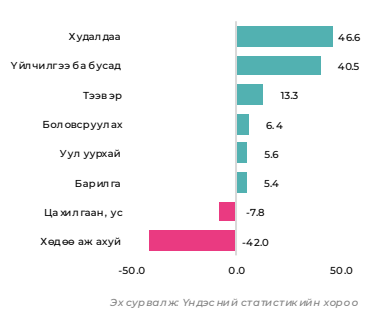


Цар тахлын нөлөөгөөр буураад байсан хөдөлмөрийн зах зээлийн үзүүлэлтүүд эдийн засгийн өсөлтийн нөлөөгөөр сэргэж, цар тахлын өмнөх түвшинг давлаа.

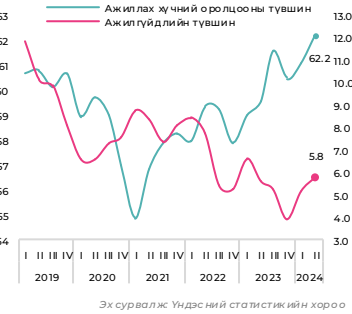
**АЖИЛЧДЫН ТООНЫ ӨӨРЧЛӨЛТ, ХҮЙСЭЭР** (мянган хүн, хувь)



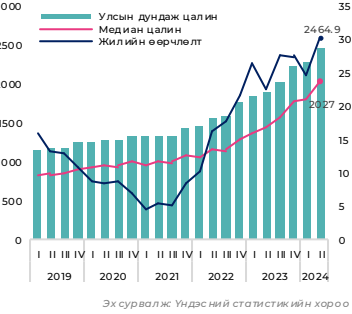
**АЖИЛЧДЫН ТООНЫ ӨӨРЧЛӨЛТ, САЛБАРААР** (мянган хүн)



**АЖИЛЛАХ ХҮЧНИЙ ОРОЛЦООНЫ ТҮВШИН** (хувь)



**МЕДИАН ЦАЛИН, ДУНДАЖ ЦАЛИНГИЙН ӨӨРЧЛӨЛТ** (хувь)



- Ажилчдын тоо өмнөх оны мөн үеэс 68 мянгаар нэмэгдэж 1,347.1 мянгад хүрсэн нь цар тахлын өмнөх үеэс 184.9 мянгаар өндөр үзүүлэлт юм.
- 2024 оны 2 дугаар улиралд эрэгтэй ажилчдын тоо өмнөх оны мөн үеэс 44.1 мянгаар нэмэгдсэн бол эмэгтэй ажилчид өмнөх оны мөн үеэс 23.9 мянгаар өссөн үзүүлэлттэй байна.

- Ажилчдын тооны өсөлтөд худалдаа, үйлчилгээ ба бусад, тээвэр, боловсруулах, уул уурхай, барилгын салбарын ажилчид нэмэгдсэн нь эергээр нөлөөлсөн байна.
- Харин өвөлжилтийн нөхцөл байдал хүндэрсний улмаас хөдөө аж ахуйн салбарын ажилчид мөн ус, цахилгааны салбарын ажилчдын тоо буурсан нь сөргөөр нөлөөллөө.

- Ажиллах хүчний оролцооны түвшин 62.2 хувьд хүрч, өмнөх оны мөн үеэс 2.6 нэгж хувиар, цар тахлын өмнөх үеэс 1.2 нэгж хувиар тус тус өслөө.
- Харин ажилгүй иргэдийн тоо 2024 оны 2 дугаар улиралд өмнөх оны мөн үеэс 6.1 мянган хүнээр өсөж 82.3 мянгад хүрсэн байна.
- Ажилгүйдлийн түвшин өмнөх оны мөн үеэс 0.2 нэгж хувиар өсөж 5.8 хувьд хүрчээ.

- Дундаж цалингийн хэмжээ 2024 оны 2 дугаар улирлын байдлаар өмнөх оны мөн үеэс 30.4 хувиар өсөж, 2 сая 465 мянган төгрөгт хүрлээ.
- Улсын медиан цалин 2024 оны 2 дугаар улиралд өмнөх оны мөн үеэс 41.2 хувиар өсөж, 2 сая 27 мянган төгрөг болов. Энэ нь дундаж цалингаас 438 мянган төгрөгөөр бага байна.
- Салбараар авч үзвэл уул уурхайн салбарын дундаж цалин бусад салбараа тэргүүлж улсын дунджаас 2 дахин өндөр байна.

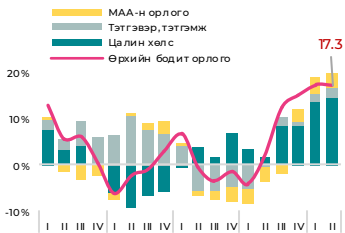




Цалингийн өсөлт хөдөлмөр эрхлэлт болон өрхийн орлогод эерэг нөлөө үзүүлж байна. Орлого багатай, цалингийн орлогогүй иргэдийн бодит орлого буурах эрсдэлтэй байна.

### ӨРХИЙН БОДИТ ОРЛОГЫН ӨСӨЛТ

(хувь)

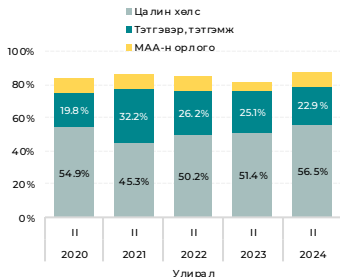


Эх сурвалж: Үндэсний статистикийн хороо

- Өрхийн бодит орлого 17.3 хувиар сайжирлаа.
- Өрхийн орлого нэрлэсэн дүнгээр 2.5 сая төгрөг болж өсөхөд иргэдийн цалингийн орлого өмнөх оны мөн үеэс 371 мянган төгрөгөөр нэмэгдсэн нь голлон нөлөөлөв.

### ДУНДАЖ ОРЛОГЫН БҮТЭЦ

(хувь)

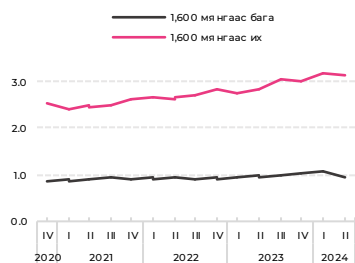


Эх сурвалж: Үндэсний статистикийн хороо

- Өрхийн орлогын 57 орчим хувийг цалингийн орлого бүрдүүлж байна.
- Цалингийн орлого цар тахлын өмнөх жилүүдэд өрхийн орлогын 54 орчим хувийг бүрдүүлж байсан бол цар тахлын үеэр халамж, тэтгэмжийн орлого нэмэгдсэний нөлөөгөөр 48 орчим хувь болж буурч байв.

### ӨРХИЙН ДУНДАЖ НЭРЛЭСЭН ОРЛОГО

(сая төгрөг)

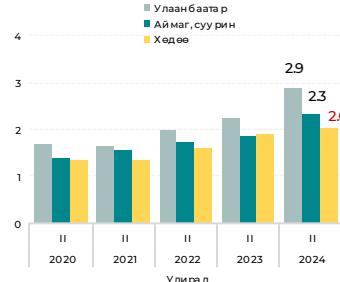


Эх сурвалж: Үндэсний статистикийн хороо

- Нийт өрхийн 36.5 хувийг 1.6 сая төгрөгөөс бага орлоготой өрхүүд бүрдүүлж байгаа ба тэдгээрийн сарын дундаж орлого нэрлэсэн дүнгээр 952 мянган төгрөг байна.
- Харин 1.6 сая төгрөгөөс дээш орлоготой өрхүүдийн сарын дундаж орлого 3,162 мянган төгрөг буюу 1.6 саяас бага орлоготой өрхүүдийнхээс даруй 3.3 дахин өндөр байна.

### ӨРХИЙН ДУНДАЖ НЭРЛЭСЭН ОРЛОГО

(сая төгрөг)

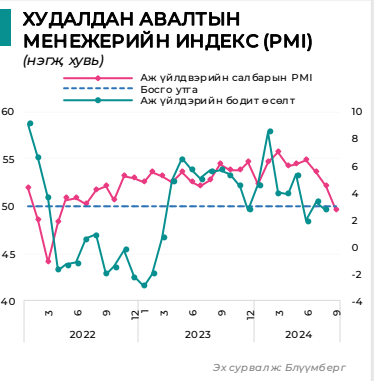
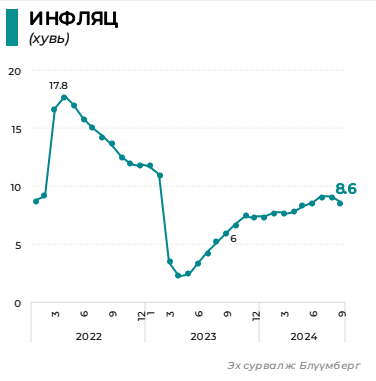
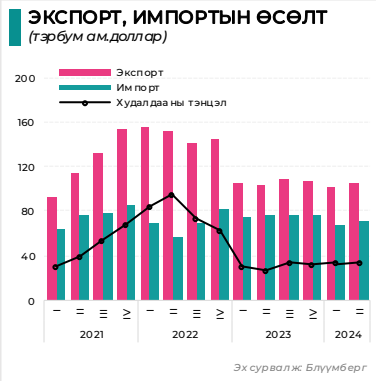
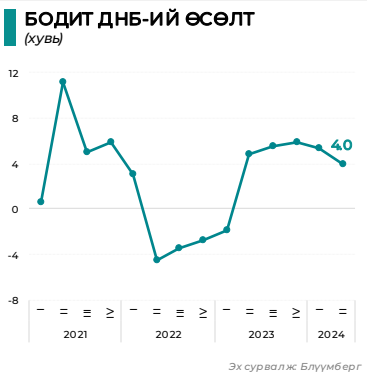


Эх сурвалж: Үндэсний статистикийн хороо

- Орлогын өсөлт нийслэлд эрчимтэй байгаа бол хөдөө орон нутагт удааширч, орлогын тэгш бус байдал нэмэгдэж байна.
- Малчдын орлогын 50 орчим хувийг бүрдүүлдэг мал аж ахуйн орлого 10.9 хувиар буурсан нь хөдөөгийн өрхийн амьжиргаанд сөргөөр нөлөөлж байна.



ОХУ-ын Төв банк бодлогын хүүг 2024 оны 9 дүгээр сард 1 нэгж хувиар өсгөж, 19 хувь болголоо. Харин инфляцын түвшин 2024 оны 9 дүгээр сард өмнөх оны мөн үеэс 2.6 нэгж хувиар өсөж, 8.6 хувьд хүрлээ.



- ОХУ-ын эдийн засгийн өсөлт 2024 оны 2 дугаар улиралд 4.0 хувь болж, өмнөх оны мөн үеэс 0.9 нэгж хувиар буурлаа.
- Цэрэг, армийн зардлын өсөлттэй холбоотой төсвийн зардал тэлэлтээс үүдэн идэвхжээд байсан эдийн засгийн өсөлт ийнхүү саарч, 2023 оны эхний улирлаас хойш доод үзүүлэлтэд хүрлээ.

- Экспорт 2024 оны 2 дугаар улиралд өмнөх улирлаас 3.9 хувиар, өмнөх оны мөн үеэс 1.4 хувиар тус тус өслөө.
- Экспортын өсөлтийг газрын тос, байгалийн хийн үнийн өсөлт голчлон дэмжсэн байна.
- Импорт 2024 оны 2 дугаар улиралд өмнөх оны мөн үеэс 8.2 хувиар буурсан байна.
- Импортын бууралтад рублийн ханш суларч, логикийн хүндрэлтэй нөхцөл байдал гол нөлөөлөл үзүүллээ.

- Инфляцын түвшин 2024 оны 9 дүгээр сард 8.6 хувь болж, өмнөх сараас 0.4 нэгж хувиар буурсан байна. ОХУ-ын инфляц сүүлийн 10 сарын хугацаанд анх удаа буурлаа.
- ОХУ-ын инфляц зорилтот түвшин 4 хувиас өндөр хэвээр байна.
- ОХУ-ын Төв банкнаас 9 дүгээр сарын 13-ны өдөр бодлогын хүүг 1 нэгж хувиар нэмэгдүүлж, 19 хувьд хүргэх шийдвэр гаргалаа.

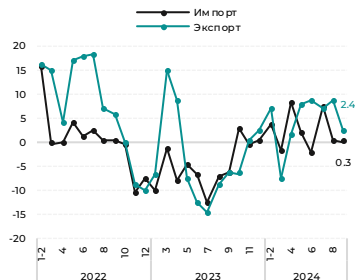
- Аж үйлдвэрийн салбарын худалдан авалтын менежерүүдийн индекс (PMI) 2024 оны 9 дүгээр сард 49.5 болж, өмнөх сараас 2.6 нэгжээр буурч, агшлаа.
- Аж үйлдвэрлэлийн бодит өсөлт 2024 оны 8 дугаар сарын байдлаар 2.7 хувь болж, өмнөх сараас 0.6 нэгж хувиар буурлаа.



БНХАУ-ын эдийн засгийн өсөлт 2024 оны 3 дугаар улиралд 4.6 хувьд хүрснээр 2024 оны эхний 3 улирлын өсөлт 4.8 хувьд хүрч буурлаа. 2024 оны 9 дүгээр сард экспортын болон импортын өсөлтийн эрчим саарсан ч аж үйлдвэрлэл, жижиглэн худалдааны өсөлт нэмэгдэв.

## ЭКСПОРТ, ИМПОРТЫН ӨСӨЛТ

(хувь)

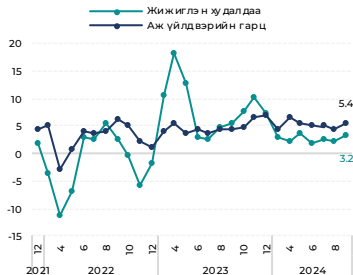


Эх сурвалж: БНХАУ-ын Үндэсний статистикийн хороо

- БНХАУ-ын эдийн засаг 2024 оны 3 дугаар улиралд 4.6 хувиар өссөнөөр эхний 3 улирлын өсөлт 4.8 хувьд хүрлээ.
- Экспортын өсөлт 2024 оны 9 дүгээр сард 2.4 хувь болж, өмнөх сараас 6.3 нэгж хувиар буурлаа.
- Импортын өсөлт 2024 оны 9 дүгээр сард 0.3 хувь болж, өмнөх сараас 0.2 нэгж хувиар саарлаа.

## АЖ ҮЙЛДВЭРЛЭЛ, ЖИЖИГЛЭН ХУДАЛДААНЫ ӨСӨЛТ

(хувь)

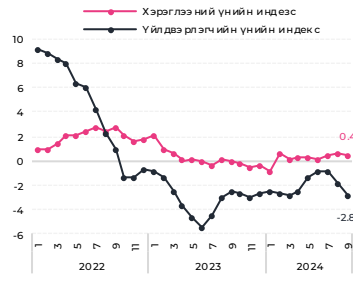


Эх сурвалж: БНХАУ-ын Үндэсний статистикийн хороо

- Аж үйлдвэрлэлийн гарцын өсөлт 2024 оны 9 дүгээр сард 5.4 хувь болж, өмнөх сараас 0.9 нэгж хувиар өссөн бол жижиглэн худалдааны өсөлт өмнөх сараас 1.1 нэгж хувиар эрчимжиж, 3.2 хувьд хүрлээ.

## ИНФЛЯЦ

(хувь)

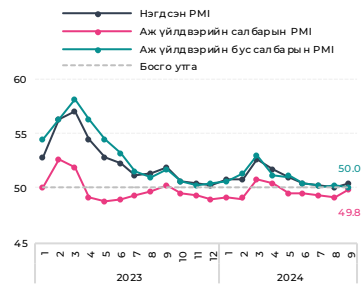


Эх сурвалж: Блүүмберг

- Хэрэглээний үнийн индексийн өсөлт 2024 оны 9 дүгээр сард 0.4 хувь болж, өмнөх сараас 0.2 нэгж хувиар буурлаа.
- Харин үйлдвэрлэгчийн үнийн индексийн өөрчлөлт 2024 оны 9 дүгээр сард өмнөх сараас 1.0 нэгж хувиар буурч -2.8 хувьтай гарлаа.

## ХУДАЛДАН АВАЛТЫН МЕНЕЖЕРИЙН ИНДЕКС (PMI) (нэгж)

(нэгж)



Эх сурвалж: БНХАУ-ын Үндэсний статистикийн хороо

- Аж үйлдвэрийн салбарын худалдан авалтын менежерийн индекс 2024 оны 9 дүгээр сард 49.8 болж, 5 сар дараалан тэлэлтийг илтгэх босго утга 50-аас бага гарав.
- Харин аж үйлдвэрийн бус салбарын болон нэгдсэн худалдан авалтын менежерийн индексүүд өмнөх сараас мөн өмнөх сараас буурсан ч босго утга 50-аас өндөр хэвээр байна.

Тус индекс нь богино хугацааны идэвхлэлийг илэрхийлэх бөгөөд ААН-үүдийн худалдан авалт, үйлдвэрлэл, ажил эрхлэлт, түүхий эдийн нөөц зэрэг үзүүлэлтийн талаар аж үйлдвэрийн салбарын 3200 судалгаа, аж үйлдвэрийн бус салбарын 4300 судалгаанд үндэслэн сар бүр тооцдог. Индексийн 50-аас дээш утга нь тэлэлтийг, 50-аас доош нь агшилтыг илэрхийлнэ.



ЭДИЙН ЗАСАГ, ХӨГЖЛИЙН ЯАМ