

МАКРО ЭДИЙН ЗАСГИЙН САРЫН МЭДЭЭ

2024 оны 11 дүгээр сар

АГУУЛГА:

1. ДНБ
2. Гадаад худалдаа
3. Түүхий эдийн үнийн хандлага
4. УУ-н бүтээгдэхүүний биржийн арилжаа
5. Төлбөрийн тэнцэл, валютын нөөц
6. Инфляц
7. Төсөв
8. Мөнгө, санхүү
9. Хөдөлмөр
10. Гадаад эдийн засаг – ОХУ, БНХАУ



ЭДИЙН ЗАСГИЙН ГОЛЛОХ ҮЗҮҮЛЭЛТҮҮД

ДНБ-ий өсөлт

(2024 оны эхний 3 улирал)

5.0 хувь

Валютын нөөц

(2024 оны 11 дүгээр сар)

4,965 сая \$

Инфляц

(2024 оны 11 дүгээр сар)

8.1 хувь

Төсвийн тэнцэл

(2024 оны 11 дүгээр сар)

1.4 их наяд ₮

Экспорт

(2024 оны 11 дүгээр сар)

14.6 тэрбум \$

Импорт

(2024 оны 11 дүгээр сар)

10.6 тэрбум \$

ГШХО

(2024 оны эхний 3 улирал)

2,900 сая \$

Зээлийн хүү

(2024 оны 10 дугаар сар)

17.0 хувь

Ажилчдын тоо

(2024 оны 3 дугаар улирал)

1.4 сая

*III улирлын байдлаар ажиллах хүчний оралцооны түвшин 63 хувь байна.

Бодит цалингийн өсөлт

(2024 оны 2 дугаар улирал)

23.6 хувь

Үйл ажиллагаа явуулж буй ААНБ

(2024 оны 3 дугаар улирал)

104.6 мянга

*Худалдаа, үйлчилгээ, барилга, боловсруулах үйлдвэрлэлийн салбарууд давамгайлж байна.

Өрхийн бодит орлогын өсөлт

(2024 оны 3 дугаар улирал)

10.0 хувь



Эдийн засгийн өсөлт 2024 оны эхний 3 улирлын байдлаар 5.0 хувь байна. Худалдаа, үйлчилгээний салбарын идэвхжил нэмэгдэж, татварын орлого сайн байсан нь эдийн засгийн өсөлтийг дэмжиж байна. Харин боловсруулах болон барилгын салбарын өсөлт саарч, хөдөө аж ахуйн салбарын уналт өсөлтийг хязгаарлав.



- Бодит ДНБ 2024 оны эхний 3 улиралд **5.0 хувиар өслөө.**
- Анхдагч салбар: Уул уурхайн салбар 11.4 хувиар тэлж, өсөлтийн 1.4 хувийг бүрдүүлсэн бол ХАА-н салбар 25.0 хувиар агшиж, нийт өсөлтийг -3.5 нэгж хувиар хязгаарлалаа.
- Хоёрдогч салбар /боловсруулах, барилга, цахилгаан, усан хангамж/-ын үйлдвэрлэл 2.6 хувиар өсөж өсөлтийн 0.3 нэгж хувийг;
- Үйлчилгээний салбар /худалдаа, тээвэр, үйлчилгээний бусад/ 9.6 хувиар өсөж өсөлтийн 4.6 хувийг;
- Бүтээгдэхүүний цэвэр татвар 14.6 хувиар өсөж өсөлтийн 2.1 хувийг тус тус бүрдүүлсэн байна.

- 2024 оны 3 дугаар улиралд худалдаа, үйлчилгээний салбарын өсөлт сайн байж, татварын орлого нэмэгдсэн нь өсөлтөд эергээр нөлөөлж байна.
- Уул уурхайн салбарын нийт эдийн засгийн өсөлтөд үзүүлэх нөлөө өмнөх жилийн өндөр суурийн нөлөөгөөр буурч байна.
- Харин том малын зүй бус хорогдол оны эхнээс нэмэгдэж, хөдөө аж ахуйн салбар агшив.

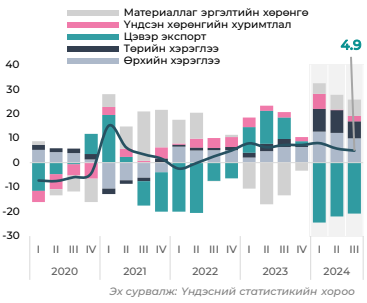
- Уул уурхайн салбар 2024 оны эхний 3 улиралд 11.4 хувиар тэллээ.
- Нүүрс, төмрийн хүдэр, төмрийн хүдрийн баяжмал зэсийн баяжмал зэрэг уул уурхайн бүтээгдэхүүнүүдийн олборлолт нэмэгдсэнээр уул уурхайн салбарын үйлдвэрлэлд эергээр нөлөөллөө. (9 дүгээр сарын уул уурхайн бүтээгдэхүүний олборлолтын талаар [эндээс харна уу.](#))

- ХАА-н салбар 2024 оны эхний 3 улиралд 25.0 хувиар агшлаа.
- Том малын зүй бус хорогдол 2024 оны 3 дугаар улирлын байдлаар 8.1 сая толгойд хүрч өмнөх оны мөн үеэс 4.2 сая толгой малаар нэмж хорогдсон байна. Энэ нь оны эхний (2023 оны 12 сард эцэслэсэн нийт малын тоо нь 2024 оны эхэнд байгаа нийт малын тоо болно.) нийт малын 12.6 хувьд хүрч хөдөө аж ахуйн салбарын үйлдвэрлэл жил дараалан буурлаа.
- Нийт тариалсан талбай өнгөрсөн оноос 1.4 хувиар, хураасан улсан буудай 7.8 хувиар тус тус буурлаа.

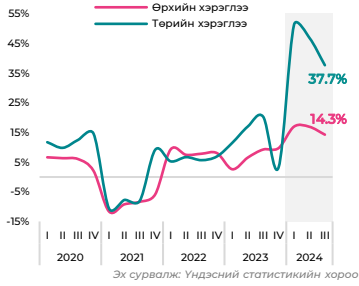


Дотоод эдийн засгийн идэвхжил нийт эдийн засгийн өсөлтийг тэтгэж байна.

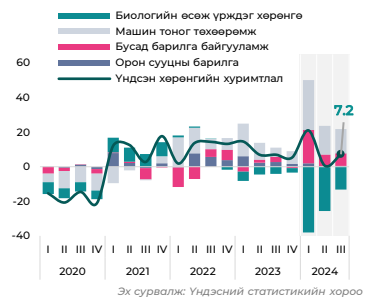
ДНБ ӨСӨЛТИЙН БҮТЭЦ
(жилийн өсөлтийн хувь)



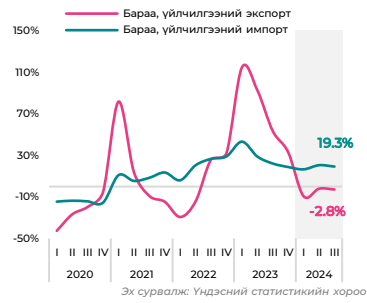
ТӨРИЙН БОЛОН ӨРХИЙН ХЭРЭГЛЭЭНИЙ ӨСӨЛТ
(жилийн өсөлтийн хувь)



ХӨРӨНГИЙН ХУРИМТЛАЛЫН БҮТЭЦ (жилийн өсөлтийн хувь)



ЭКСПОРТ, ИМПОРТЫН ӨСӨЛТ
(жилийн өсөлтийн хувь)



- Төрийн болон өрхийн хэрэглээ эдийн засгийн өсөлтийг голлон тайлбарлаж байна.
- Импортын эрчимтэй өсөлт цэвэр экспортыг бууруулж, өсөлтөд сөргөөр нөлөөлж байна.

- Тэтгэвэр, тэтгэмж, төрийн албан хаагчдын цалинг нэмснээр төсвийн цалингийн зардал 2.4 дахин нэмэгдэн төрийн хэрэглээ өмнөх оны мөн үеэс 37.7 хувиар өсөв.
- Цалин, тэтгэвэр тэтгэмжийн өссөний зэрэгцээ хэрэглээний зээл олголт эрчимжсэн нь өрхийн хэрэглээний 14.3 хувиар өсөлтийг дэмжив.

- Үндсэн хөрөнгийн хуримтлал 7.2 хувиар өсөв.
- Уул уурхайн хүнд машин механизмын хуримтлал болон авто зам зэрэг инженерийн барилга байгууламжийн бүтээн байгуулалтууд өсөлтөд голлох хувь нэмрийг оруулсан байна.

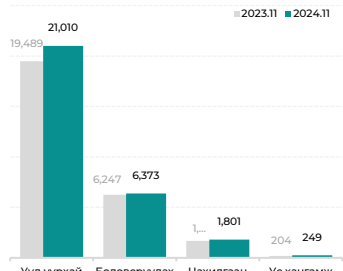
- Хэдийгээр нүүрсний экспортын тоо хэмжээ өссөн ч үнэ буурсан нь экспортын орлого 2.8 хувиар буурахад нөлөөлөв.
- Хэрэглээ, хөрөнгө оруулалтыг даган бараа, үйлчилгээний импорт өмнөх оны мөн үеэс 19.3 хувиар өсөв.



Аж үйлдвэрийн салбарын нийт үйлдвэрлэл 2024 оны эхний 11 сард 6.6 хувиар өсөв. Нүүрс, зэсийн баяжмал, төмрийн хүдрийн олборлолтын нөлөөгөөр уул уурхайн салбарын гарц нэмэгдсэн бол мах, гурил, ээрэх, нэхмэлийн үйлдвэрлэл буурч, боловсруулах салбарын гарцад сөргөөр нөлөөлж байна.

НИЙТ ҮЙЛДВЭРЛЭЛ

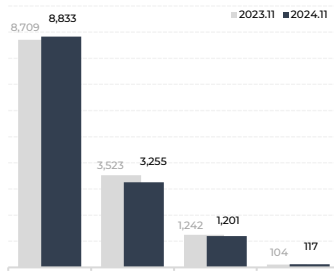
(тэрбум төгрөг)



Эх сурвалж: Үндэсний статистикийн хороо

НИЙТ ҮЙЛДВЭРЛЭЛ

(тэрбум төгрөг, ҮҮИ-ээр засварласан бодит дүн)



Эх сурвалж: ЗЭХЯ-ны тооцоолол, ҮЦХ

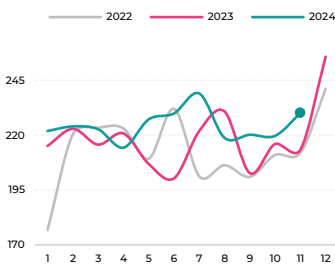
УУЛ УУРХАЙН ҮЙЛДВЭРЛЭЛ

(голлох бүтээгдэхүүнээр)

Төрөл	Өмнөх өнөөс өөрчлөлт
Нүүрс	89.9 сая тонн / 23%
Зэсийн баяжмал	1,395 мян.тонн / 8.1%
Газрын тос	3.8 сая баррель / -15%
Алт	11.8 тонн / -15%
Төмрийн хүдэр	9.4 сая тонн / 30%

Эх сурвалж: Үндэсний статистикийн хороо

ҮЙЛДВЭРЛЭГЧИЙН ҮНИЙН ИНДЕКС (2015=100)



Эх сурвалж: Үндэсний статистикийн хороо

- Аж үйлдвэрийн салбарын үйлдвэрлэл 2024 оны эхний 11 сард 29.4 их наяд төгрөгт хүрч, өмнөх оны мөн үеэс 6.6 хувиар өслөө.
- Нүүрс, зэсийн баяжмал, төмрийн хүдрийн олборлолт нэмэгдэж, уул уурхайн салбарын үйлдвэрлэл нэрлэсэн дүнгээр 7.8 хувиар нэмэгдээд байна.
- Боловсруулах салбарын үйлдвэрлэл өмнөх оны мөн үетэй харьцуулахад нэрлэсэн дүнгээр 2.0 хувиар буурлаа.

- Тус салбарын бодит үйлдвэрлэл (үйлдвэрлэгчийн үнийн индексээр засварласан) 2024 оны эхний 11 сард өмнөх оны мөн үетэй харьцуулахад 1.3 хувиар буураад байна. Үүнд:
 - Салбарын дийлэнхийг эзэлдэг уул уурхайн салбарын үйлдвэрлэл бодит дүнгээр 1.4 хувийн өсөлттэй байна.
 - Мах боловсруулалт, гурил, ээрэх нэхэх үйлдвэрлэл буурснаар нийт боловсруулах үйлдвэрлэл бодит дүнгээр 7.6 хувиар буурсан үзүүлэлттэй байна.

- Нүүрс олборлолт 2024 оны эхний 11 сард 89.9 сая тоннд хүрч өмнөх оны мөн үеэс 23 хувиар нэмэгдээд байна.
- Төмрийн хүдэр, баяжмал олборлолт өмнөх оны мөн үеэс сэргэж 30 хувиар өсөөд байна.
- Зэсийн баяжмал үйлдвэрлэл 8.1 хувиар өсөж 1,395 мянган тоннд хүрсэн байна. Үүнд Оюутолгойн зэсийн баяжмал үйлдвэрлэл нэмэгдсэн нь нөлөөлөв.
- Харин алт болон газрын тос олборлолт өмнөх оны мөн үеийн үйлдвэрлэлийн түвшнээс буурсан хэвээр байна.

Үйлдвэрлэгчийн үнийн индекс өмнөх оны мөн үеэс 7.9 хувиар, цар тахлын өмнөх үеэс 58 хувиар өслөө. Үнийн индексийг бүрэлдэхүүнээр харвал:

Үнэ өссөн:

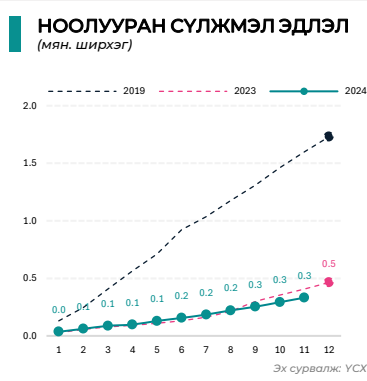
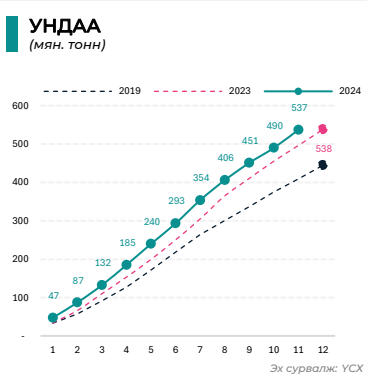
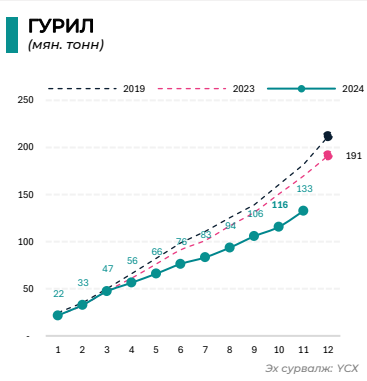
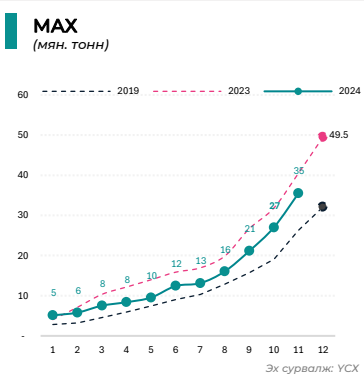
- Цахилгаан 60.8 хувиар,
- Уул уурхай, олборлолт 5.7 хувиар;
- Хүнсний бүтээгдэхүүн 4.5 хувиар;
- Ундаа үйлдвэрлэлийнх 8.0 хувиар тус тус өссөн бол

Үнэ буурсан:

- УУ-н туслах үйл ажиллагааны үнэ 12 хувиар,
- Төмөрлөг бус эрдэс бодисоор хийсэн үйлдвэрлэлийн үнэ 2 хувиар буурав.



Боловсруулах салбарын үйлдвэрлэл 2024 оны эхний 11 сард нэрлэсэн дүнгээр 0.3 хувиар, үйлдвэрлэгчийн үнийн индексээр засварласан дүнгээр 7.6 хувиар буурлаа. Үүнд боловсруулах салбарын 15 орчим хувийг бүрдүүлдэг хөдөө аж ахуйн гаралтай мах, гурил, нэхмэл эдлэлийн үйлдвэрлэлийн биет хэмжээний бууралт голлон нөлөөллөө.



- Боловсруулсан малын мах 2024 оны эхний 11 сард 42.5 мянган тонн болж, өмнөх оны мөн үеэс 5 хувиар өслөө.
- Боловсруулсан махны биет хэмжээ алгуур өсөж байгаа ч боловсруулах салбарын 8 орчим хувийг бүрдүүлдэг мах боловсруулах, консервлох үйл ажиллагаа оны эхнээс хуримтлагдсан бууралтын нөлөөгөөр бодит үйлдвэрлэл эхний 11 сарын байдлаар (үйлдвэрлэгчийн үнийн индексээр засварласан) өмнөх оны мөн үеэс 33 хувиар буурлаа.

- Гурилын үйлдвэрлэлийн биет хэмжээ 2024 оны эхний 11 сард 131.2 мянган тонн болж, өмнөх оны мөн үеэс 23 хувиар буурлаа.
- Гурилын үйлдвэрлэлийн биет хэмжээ буурснаар боловсруулах салбарын 7 орчим хувийг бүрдүүлдэг үр тарианы гурилын болон цардуул, цардуулаг бүтээгдэхүүний бодит үйлдвэрлэл (үйлдвэрлэгчийн үнийн индексээр засварласан) өмнөх оны мөн үеэс 24.2 хувиар буурахад голлон нөлөөллөө.

- Согтууруулах болон согтууруулах бус ундаа үйлдвэрлэлийн биет хэмжээ 2024 оны эхний 11 сард 537 мянган тоннд хүрч, өмнөх оны мөн үеэс 8 хувиар өслөө.
- Үйлдвэрлэлийн биет хэмжээ өссөнөөр боловсруулах салбарын 24 хувийг бүрдүүлдэг ундааны бодит үйлдвэрлэл (үйлдвэрлэгчийн үнийн индексээр засварласан) өмнөх оны мөн үеэс 15.0 хувиар өсөж боловсруулах салбарын өсөлтийг дэмжиж байна.

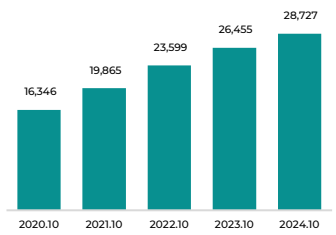
- Ноолууран сүлжмэл эдлэлийн биет хэмжээ 2024 оны эхний 11 сард 332 мянган ширхэг болж, өмнөх оны мөн үеэс 18 хувиар буурлаа.
- Ноолууран сүлжмэл эдлэлийн тоо ширхэг буурснаар боловсруулах салбарын 7 орчим хувийг бүрдүүлдэг нэхмэлийн бодит үйлдвэрлэл (үйлдвэрлэгчийн үнийн индексээр засварласан) өмнөх оны мөн үеэс 34.6 хувиар буурахад голлох нөлөө үзүүллээ.



Үйлчилгээний салбарт худалдаа, зочид буудал, нийтийн хоол зэрэг салбаруудын идэвх сайн байна. Уул уурхайн бүтээгдэхүүний экспортын нөлөөгөөр тээврийн салбарын ачаа тээвэр өсөлттэй байна.

ХУДАЛДАА

(салбарын орлого, тэрбум төгрөг, ХҮИ-ээр засварласан бодит дүн)

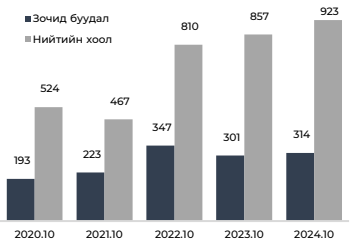


Тэмдэглэл: Тус салбаруудын статистик нь 45 хоногийн хоцрогдолтой зарлагддаг.
Эх сурвалж: ЗЭХЯ-ны тооцоолол, ҮСХ

- Үйлчилгээний салбарын дийлэнхийг бөөний болон жижиглэн худалдааны салбар эзэлдэг.
- Тус салбарын борлуулалтын орлого 2024 оны эхний 10 сард нэрлэсэн дүнгээр 54 их наяд төгрөгт хүрч, өмнөх оноос 15 хувиар өссөн байна. Харин үнийн нөлөөг засварласан бодит орлогын дүн 8.6 хувийн өсөлттэй байна.

ЗОЧИД БУУДАЛ, ХООЛ

(салбарын орлого, тэрбум төгрөг, ХҮИ-ээр засварласан бодит дүн)



Тэмдэглэл: Тус салбаруудын статистик нь 45 хоногийн хоцрогдолтой зарлагддаг.
Эх сурвалж: ЗЭХЯ-ны тооцоолол, ҮСХ

- Зочид буудал, нийтийн хоолны салбарын борлуулалт 2024 оны эхний 10 сард бодит дүнгээр 4.2 болон 7.7 хувиар тус тус өссөн байна.

ТЭЭВЭР

(тээсэн ачаа, сая тонн)

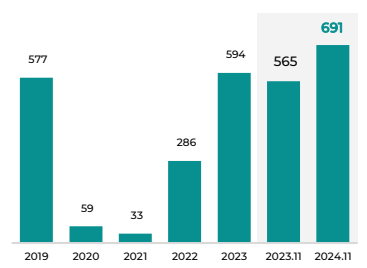
	2023.11	2024.11	ӨМНӨХ ОНООС:
Төмөр зам	33.6	39.4	17%
Уул уурхайн бүт.	22.0	28.5	29%
Агаар	0.01	0.01	22%
	2023.09	2024.09	
Авто зам	48.8	63	29%
Уул уурхайн бүт.	46.8	59.5	27%

Тэмдэглэл: Авто замын тээврийн статистик нь улирлаар зарлагддаг.
Эх сурвалж: Үндэсний статистикийн хороо

- 2024 оны эхний 11 сард төмөр замаар тээвэрлэсэн ачаа 39.4 сая тоннд хүрч, өмнөх оны мөн үеэс 17 хувиар өссөн байна. Үүнээс 28.5 сая тонн буюу 72 хувийг уул уурхайн бүтээгдэхүүн эзэлж байна.
- Агаараар тээвэрлэсэн ачаа өмнөх оны мөн үеэс 22 хувийн өсөлттэй байна.
- Авто замаар 2024 оны эхний 3 улиралд 63.0 сая тонн ачаа тээвэрлэсний 59.5 сая нь уул уурхайн бүтээгдэхүүн байна.

АЯЛАЛ ЖУУЛЧЛАЛ

(жуулчдын тоо, мянган хүн)

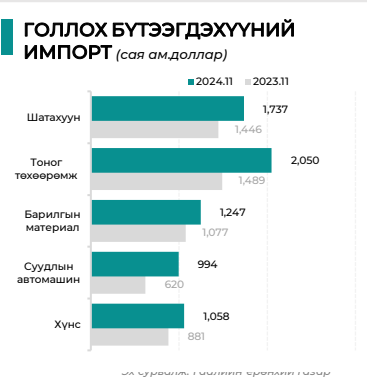
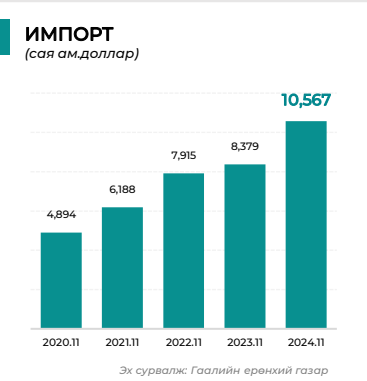
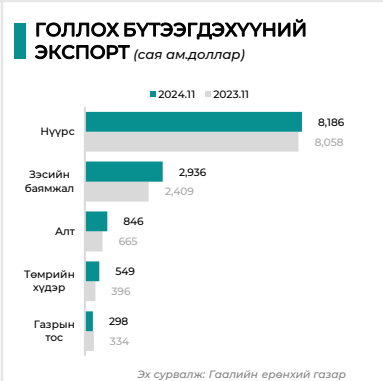
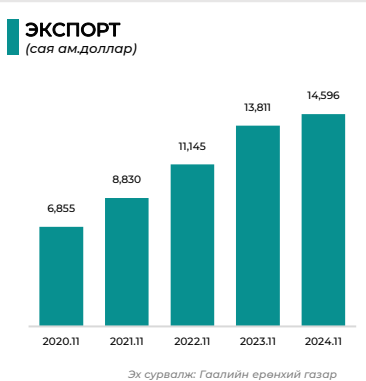


Эх сурвалж: Үндэсний статистикийн хороо

- Монгол Улсын хилээр орсон жуулчдын тоо 2024 оны эхний 11 сарын байдлаар 691 мянгад хүрч, өмнөх оны мөн үеэс 22 хувиар нэмэгдсэн байна.



2024 оны эхний 11 сарын байдлаар гадаад худалдааны бараа эргэлт 25.2 тэрбум ам.долларт хүрч, худалдааны тэнцэл 4.0 тэрбум ам.долларын ашигтай гарлаа.



- Экспорт 2024 оны эхний 11 сард 14,596 сая ам.долларт хүрч өмнөх оны мөн үеэс 5.7 хувиар өслөө.
- Нийт экспортын 93 хувийг уул уурхайн бүтээгдэхүүн, тэр дундаа нүүрсний экспорт дангаараа 59 хувийг бүрдүүлж байна.

- Нүүрсний экспортын орлого 8,186 сая ам.долларт хүрч, өмнөх оны мөн үеэс 1.6 хувиар өслөө.
- Зэсийн баяжмалын экспортын орлого 2,936 сая ам.долларт хүрч, өмнөх оны мөн үеэс 21.9 хувиар өслөө.
- Алтны экспортын орлого 846 сая ам.долларт хүрч, өмнөх оны мөн үеэс 27.2 хувиар өслөө.
- Төмрийн хүдрийн экспортын орлого 549 сая ам.долларт хүрч, өмнөх оны мөн үеэс 38.4 хувиар өслөө.

- 2024 оны эхний 11 сард импорт 10,567 сая ам.долларт хүрч өмнөх оны мөн үеэс 26.2 хувиар өссөн байна.
- Нийт импортын 19.4 хувийг тоног төхөөрөмж, 16.4 хувийг нефть, 9.4 хувийг суудлын автомашин эзэлж байна.

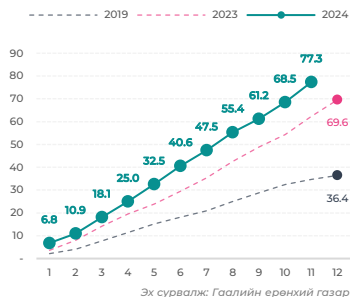
- Тоног төхөөрөмжийн импорт 2,050 сая ам.долларт хүрч, өмнөх оны мөн үеэс 37.6 хувиар өслөө.
- Нefтийн бүтээгдэхүүний импорт 1,737 сая ам.долларт хүрч, өмнөх оны мөн үеэс 20.1 хувиар өслөө.
- Суудлын автомашины импорт 994 сая ам.долларт хүрч, өмнөх оны мөн үеэс 60.4 хувиар өслөө.



2024 оны эхний 11 сарын байдлаар уул уурхайн бүтээгдэхүүн нийт экспортын 93 хувийг, тэр дундаа нүүрс болон зэсийн баяжмал дангаараа 80 хувийг бүрдүүллээ.

НҮҮРС

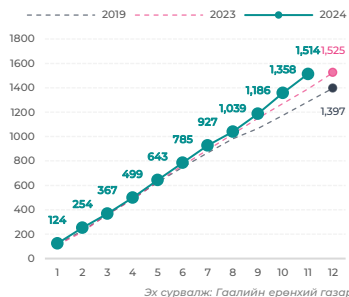
(сая тонн)



- Нүүрсний экспорт 2024 эхний 11 сард 77.3 сая тоннд хүрч, өмнөх оны мөн үеэс 24 хувиар өслөө.
- Нүүрсний экспорт 2023 оны эцэст 69.9 сая тоннд хүрч, цар тахлын өмнөх үеэс 90 хувиар өслөө.

ЗЭСИЙН БАЯМЖАЛ

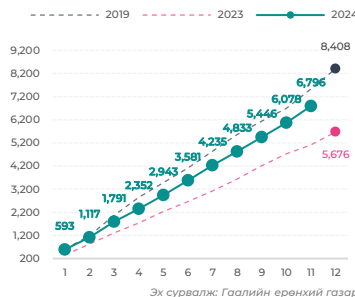
(мян. тонн)



- Зэсийн баяжмалын экспорт 2024 эхний 11 сард 1,514 мянган тоннд хүрч, өмнөх оны мөн үеэс 9 хувиар өслөө.
- Зэсийн баяжмалын экспорт 2023 оны эцэст 1,525 мянган тоннд хүрч, цар тахлын үеэс өмнөх үеэс 9 хувиар өслөө.

ТӨМРИЙН ХҮДЭР

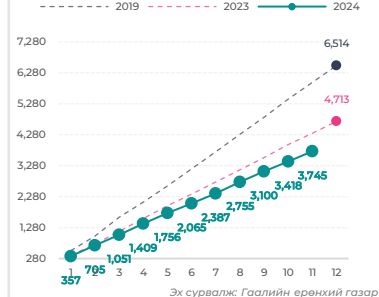
(мян. тонн)



- Төмрийн хүдрийн экспорт 2024 эхний 11 сард 6,796 мянган тоннд хүрч, өмнөх оны мөн үеэс 33 хувиар өслөө.
- Төмрийн хүдрийн экспорт 2023 эцэст 5,675 мянган тоннд хүрч, өмнөх үеэс 33 хувиар өслөө.

ГАЗРЫН ТОС

(мян. баррель)



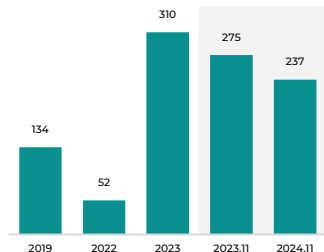
- Газрын тосны экспорт 2024 оны эхний 11 сард 3,745 мянган баррельд хүрч, өмнөх оны мөн үеэс 13 хувиар буурлаа.
- Баянхошуу боомтоор 3,136 мянган баррель, Замын-Үүд боомтоор 282 мянган баррель газрын тос тус тус экспортолсон байна.



2024 оны эхний 11 сарын байдлаар голлох хөдөө аж ахуйн бүтээгдэхүүнүүдийн экспорт өмнөх оны мөн үеэс буурлаа.

МАЛЫН МАХ

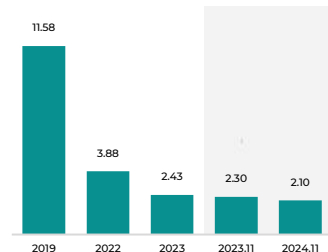
(сая ам.доллар)



Эх сурвалж: Гаалийн ерөнхий газар

АРЬС ШИР

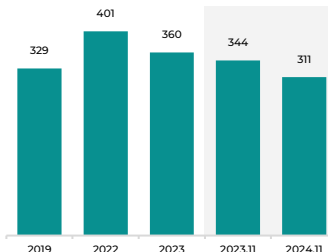
(сая ам.доллар)



Эх сурвалж: Гаалийн ерөнхий газар

НООЛУУР

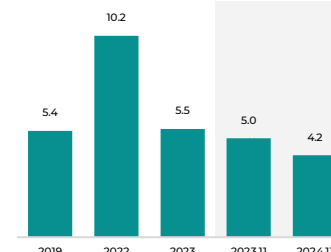
(сая ам.доллар)



Эх сурвалж: Гаалийн ерөнхий газар

НООС

(сая ам.доллар)



Эх сурвалж: Гаалийн ерөнхий газар

- Малын махны экспорт 2024 оны эхний 11 сард 237 сая ам.долларт хүрч, өмнөх оны мөн үеэс 14 хувиар буурлаа.
- Тэр дундаа боловсруулсан махны экспорт өмнөх оны мөн үеэс 3 дахин багассан байна.

- Боловсруулсан арьс ширний экспорт 2024 оны эхний 11 сард 2.1 сая ам.долларт хүрч, өмнөх оны мөн үеэс 9 хувиар буурлаа.

- Ноолуурын экспорт 2024 оны эхний 11 сард 311 сая ам.долларт хүрч, өмнөх оны мөн үеэс 10 хувиар буурлаа.

- Ноосны экспорт 2024 оны эхний 11 сард 4.2 сая ам.долларт хүрч, өмнөх оны мөн үеэс 17 хувиар буурлаа.



ДЭЛХИЙН ЗАХ ЗЭЭЛ ДЭЭРХ ТҮҮХИЙ ЭДИЙН ҮНИЙН ХАНДЛАГА

НҮҮРС

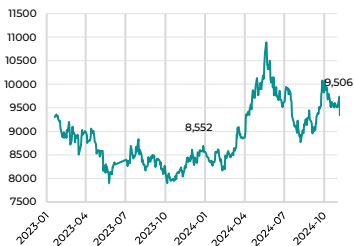
(\$/тонн, Сингапурын бирж дэх Австралийн сайн чанарын коксжих нүүрс)



Эх сурвалж: Блүүмберг

ЗЭС

(\$/тонн, Лондоны металлын бирж дэх цэвэр зэс)



Эх сурвалж: Блүүмберг

ТӨМРИЙН БАЯЖМАЛ

(\$/тонн, Зүүнхойд Хятад дахь 62 хувийн агууламтай төмрийн баяжмал)



Эх сурвалж: Блүүмберг

ГАЗРЫН ТОС

(\$/баррель, Brent)



Эх сурвалж: Блүүмберг

- Сингапурын бирж (SGX) дэх Австралийн сайн чанарын коксжих нүүрсний 2024 оны 11 дүгээр сарын дундаж үнэ 247 ам.долларт хүрч, өмнөх сараас 2 хувиар, өмнөх оны мөн үеэс 17 хувиар буурсан байна.

- Лондоны металлын бирж (LME) дэх цэвэр зэсийн үнэ 2024 оны 11 дүгээр сарын дунджаар 9,166 ам.доллар хүрч, өмнөх оны мөн үеэс 8 хувиар өссөн байна.

- Зүүн хойд Хятад дахь төмрийн баяжмалын 2024 оны 11 дүгээр сарын дундаж үнэ 111 ам.долларт хүрч, өмнөх сараас 1 хувиар, өмнөх оны мөн үеэс 8 хувиар буурсан байна.

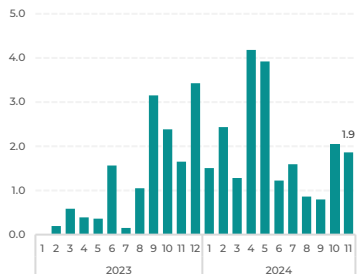
- Бrent газрын тосны 2024 оны 11 дүгээр сарын дундаж үнэ 77 ам.долларт хүрч өмнөх сараас 1 хувиар буурсан хэдий ч өмнөх оны мөн үеэс 2 хувиар өслөө.



Уул уурхайн бүтээгдэхүүний биржээр 2024 оны 11 дүгээр сарын байдлаар нийт 36.7 сая тонн нүүрс, 2.9 сая тонн төмрийн хүдэр болон баяжмал, 5.4 мянган тонн зэсийн баяжмал, 17.6 мянган тонн жоншны хүдэр болон баяжмалыг тус тус арилжаалаад байна.

НҮҮРСНИЙ АРИЛЖАА

(сая тонн)

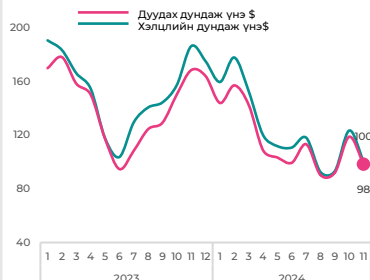


Эх сурвалж: Монголын хөрөнгийн бирж

- 2024 оны 11 дүгээр сарын байдлаар 2023 оноос хойш нийт 36.7 сая тонн нүүрс арилжиж, 4.5 тэрбум ам.долларын орлого олжээ.
- Үүнээс 2024 оны эхний эхний 11 сард 21.7 сая тонн нүүрс арилжиж, 2.4 тэрбум ам.долларын орлого олжээ.
- Харин 2024 оны 11 дүгээр сард 1.9 сая тонн нүүрс борлууллаа.

НҮҮРСНИЙ ДУНДАЖ ҮНЭ

(ам.доллар/тонн)

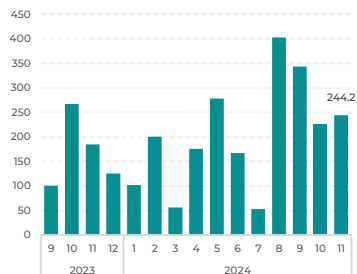


Эх сурвалж: Монголын хөрөнгийн бирж

- 2024 оны 11 дүгээр сард нүүрсний дуудах дундаж үнэ 98 ам.доллар, хэлцлийн дундаж үнэ 100 ам.доллар байв.
- Нүүрсний төрлөөс хамааран 11 дүгээр сард хэлцлийн доод үнэ 27 ам.доллар, дээд үнэ 148 ам.долларт хүрэв.

ТӨМРИЙН АРИЛЖАА

(мянган тонн)

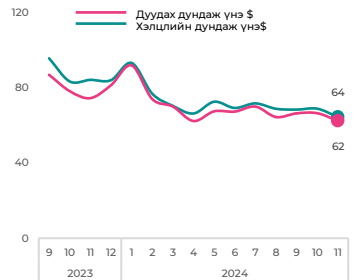


Эх сурвалж: Монголын хөрөнгийн бирж

- 2024 оны 11 дүгээр сарын байдлаар 2023 оны 9 дугаар сараас хойш нийт 2.9 сая тонн төмрийн хүдэр арилжиж, 213.5 сая ам.долларын орлого олжээ
- Үүнээс 2024 оны эхний 11 сард 2.2 сая тонн төмрийг арилжаалж, 156.6 сая ам.долларын орлого олжээ.

ТӨМРИЙН ДУНДАЖ ҮНЭ

(ам.доллар/тонн)



Эх сурвалж: Монголын хөрөнгийн бирж

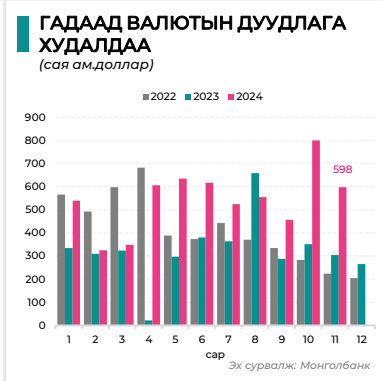
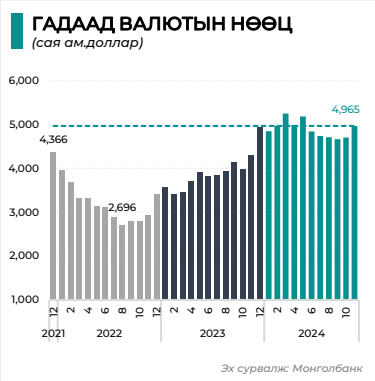
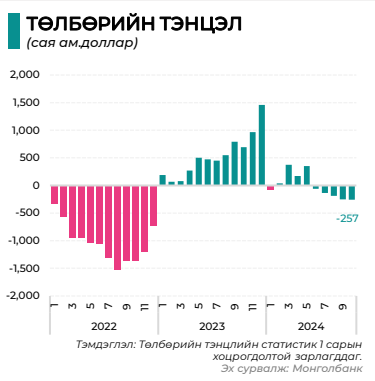
- Төмрийн хүдэр болон баяжмалын 11 дүгээр сарын дуудах дундаж үнэ 62 ам.доллар, хэлцлийн дундаж үнэ 64 ам.доллар болж өсөв.
- Төмрийн төрлөөс хамааран 11 дүгээр сард хэлцлийн доод үнэ 56 ам.доллар, дээд үнэ 91 ам.долларт хүрэв.

5. ТӨЛБӨРИЙН ТЭНЦЭЛ, ГАДААД ВАЛЮТЫН НӨӨЦ

2024.10-11 сар



Төлбөрийн тэнцлийн алдагдал 2024 оны 10 дугаар сард тэлсэн бол Улаанбаатар хот гадаад зах зээлд бонд гаргасантай холбоотойгоор гадаад валютын улсын нөөц 2024 оны 11 дүгээр сард өмнөх сараас 264 сая ам.доллараар нэмэгдлээ.



- Төлбөрийн тэнцэл 2024 оны эхний 10 сард 257 сая ам.долларын алдагдалтай гарч, тэнцэл өмнөх оны мөн үеэс 1.0 тэрбум ам.доллараар муудлаа.
- Бараа, үйлчилгээний экспорт өмнөх оноос 1.0 тэрбум ам.доллараар нэмэгдсэн ч импортын өсөлт 2.3 тэрбум ам.долларт хүрснээр урсгал данс алдагдалтай гарлаа.
- Төлбөрийн тэнцлийн шууд хөрөнгө оруулалтын цэвэр орох урсгал* 2024 оны эхний 10 сард 2.2 тэрбум ам.доллар болж, өмнөх оны мөн үеэс 0.6 тэрбум ам.доллараар өссөн байна.

*Нийт хөрөнгө оруулалтаас хөрөнгө оруулалтын буцаалт болон зээлийн эргэн төлөлттэй холбоотой гарах урсгалыг хассан дүн

- Гадаад валютын улсын нөөц 2024 оны 11 дүгээр сарын эцэст 4,965 сая ам.доллар болж, өмнөх сараас 264 сая ам.доллараар, өмнөх оны мөн үеэс 665 тэрбум ам.доллараар тус тус өслөө.
- Гадаад валютын нөөц өмнөх сараас өсөхөд Улаанбаатар хот гадаад зах зээл дээр 500 сая ам.долларын бонд гаргасан нь голлон нөлөөллөө.

- Төгрөгийн ам.доллартой харьцах ханш 2024 оны 11 дүгээр сард өдөрт дунджаар 0,7 төгрөгөөр суларч, сарын эцэст 3,418 төгрөгт хүрлээ.
- Энэ нь оны эхнээс 7 төгрөгөөр буюу 0.2 хувиар суларсан үзүүлэлт юм.

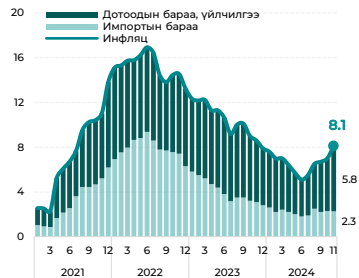
- Төв банк 2024 оны 11 дүгээр сард 598 сая ам.долларыг, 2024 оны эхний 11 сард нийт 6,004 сая ам.долларыг валютын зах зээлд нийлүүлээ.
- Энэ нь 2023 оны мөн үеэс 65 хувиар буюу 2,370 сая ам.доллараар өндөр дүн байна.



Инфляц 2024 оны 11 дүгээр сард 8.1 хувьд хүрч, өмнөх сараас 1.1 нэгж хувиар эрчимжлээ. Нийт бараа, үйлчилгээний үнэ өмнөх сартай харьцуулахад 1.7 хувиар өссөн байна.

ЖИЛИЙН ИНФЛЯЦ

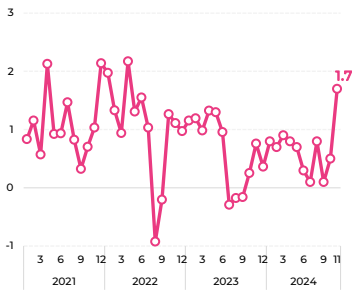
(хувь)



Эх сурвалж: Үндэсний Статистикийн Хороо

САРЫН ИНФЛЯЦ

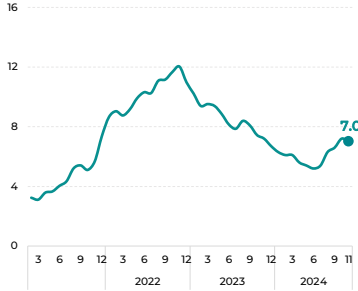
(хувь)



Эх сурвалж: Үндэсний Статистикийн Хороо

СУУРЬ ИНФЛЯЦ

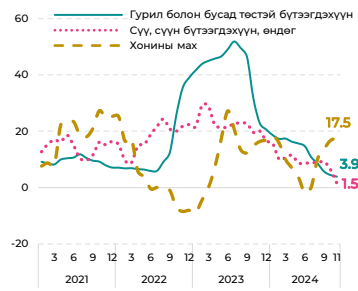
(хувь)



Эх сурвалж: Үндэсний Статистикийн Хороо

ГОЛЛОХ БҮТЭЭГДЭХҮҮНИЙ ИНФЛЯЦ

(хувь)



Эх сурвалж: Үндэсний Статистикийн Хороо

- Инфляц 2024 оны 11 дүгээр сард улсын хэмжээнд 8.1 хувьд гарлаа.
- Импортын гаралтай инфляц нийт инфляцын 2.3 нэгж хувь (28 хувь)-ийг бүрдүүлж байна.
- Дотоодын бараа, үйлчилгээний үнийн өсөлт нийт инфляцын 5.8 нэгж хувь буюу 72 хувийг эзэлж байна.

- 2024 оны 11 дүгээр сард нийт бараа, үйлчилгээний үнэ өмнөх сараас 1.7 хувиар өсөв.
- Нийт бараа, үйлчилгээний үнэ өмнөх сараас 1.7 хувиар өсөхөд сууцны цахилгааны үнэ 77.8 хувиар, хувцас бөс бараа 0.9 хувиар, хүнсний бараа 0.4 хувиар, тээвэр 0.6 хувиар өссөн нь голлон нөлөөлсөн байна.

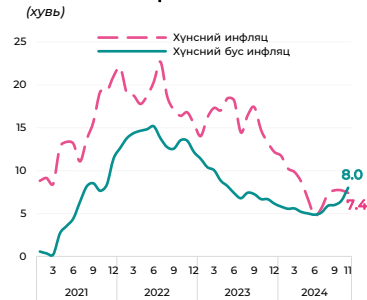
- Суурь инфляц нь нийт инфляцаас хүнс, шатахуун, хатуу түлшний үнийг хасаж тооцсон эрэлтийн гаралтай инфляц юм.
- 2024 оны 11 дүгээр сард суурь инфляц 7.0 хувь гарч, нийт инфляцын 4.7 нэгж хувийг бүрдүүлж байна.
- Суурь инфляц сүүлийн сар буурлаа.

- Мах, сүү, гурил зэрэг голлох бүтээгдэхүүнүүдийн үнийн өсөлт 2024 оны 11 дүгээр сард жилийн инфляцын 21 хувийг бүрдүүлж байна.
- Гурил, гурилан бүтээгдэхүүний үнэ өмнөх оны мөн үеэс 3.9 хувиар өсжээ.
- Сүү, сүүн бүтээгдэхүүн, өндөгний үнэ өмнөх оны мөн үеэс 1.5 хувиар өсөв.
- Хонины махны үнэ өмнөх оны мөн үеэс 17.5 хувиар өслөө.



Олон улсад чингэлэг тээврийн үнэ өндөр байгаа нь импортын инфляцын дарамтыг нэмэгдүүлж байна. Хүнсний үнийн индекс 2024 оны 11 дүгээр сард өмнөх оны мөн үеэс 5.7 хувиар өссөн үзүүлэлттэй байна.

ХҮНСНИЙ БА ХҮНСНИЙ БУС ИНФЛЯЦ



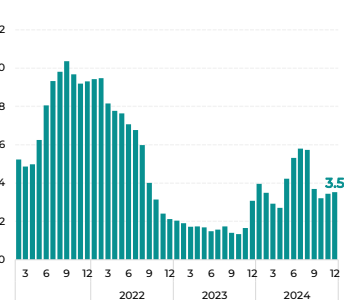
- Хүнсний инфляц 2024 оны 11 дүгээр сард 7.4 хувь болж, нийт инфляцын 2.1 нэгж хувийг бүрдүүлэв.
- Хүнсний бус инфляц 8.0 хувь болж, нийт инфляцын 6.0 нэгж хувийг бүрдүүллээ. Хүнсний бус инфляц өмнөх сараас 1.5 нэгж хувиар өсөхөд өрхийн цахилгааны төлбөр өссөн нь нөлөөлөв.

ИМПОРТЫН ИНФЛЯЦ БА ВАЛЮТЫН ХАНШИЙН ӨӨРЧЛӨЛТ



- Төгрөгийн амдоллартой харьцах ханш 2024 оны 11 дүгээр сард дунджаар 3,413 төгрөг болж, өмнөх сараас 0.6 хувиар сулрав.
- Импортын бараа бүтээгдэхүүний үнэ өмнөх сараас 0.7 хувиар өссөн байна.

ЧИНГЭЛЭГ ТЭЭВРИЙН ҮНЭ



- Дэлхийн чингэлэг тээврийн үнэ Улаан тэнгис/Суэцийн сувагт үүсээд буй халдлагаас үүдэлтэйгээр өсөөд байна.
- Чингэлэг тээврийн үнэ (Drewry World Container Index) 2024 оны 12 дугаар сарын 12-ны өдрийн байдлаар 40 фут контейнер тутамд 3,529 ам.доллар буюу өмнөх оны мөн үеэс 132 хувиар өндөр байна. Энэ нь цар тахлаас өмнөх 2019 оны дундаж үеэс 148 хувиар өндөр үзүүлэлт юм.
- Чингэлэг тээврийн үнэ 7 дугаар сараас эхлэн буурч эхэлсэн боловч өмнөх онтой харьцуулахад өндөр хэвээр байгаа нь нийлүүлэлтийн гаралтай инфляцын дарамтыг нэмэгдүүлж байна.

ХҮНСНИЙ ҮНИЙН ИНДЕКС



- НҮБ-ийн Хүнс, хөдөө аж ахуйн байгууллагаас зарладаг дэлхийн хүнсний үнийн индекс нь хүнсний барааны 5 бүлгийн дундаж үнийн сар бүрийн өөрчлөлтийг харуулдаг.
- Хүнсний үнийн индекс 2024 оны 11 дүгээр сард 127.5 болж, өмнөх оны мөн үеэс 5.7 хувиар, өмнөх сараас 0.5 хувиар тус тус өссөн байна.
- Сүүлийн сар дэлхийн зах зээл дээр сүүн бүтээгдэхүүн, ургамлыг тосны үнэ өссөн бол мах, үр тариа, элсэн чихрийн үнэ буурчээ.



Монгол Улсын нэгдсэн төсөв 2024 оны 11 дүгээр сарын байдлаар 1.4 их наяд төгрөгийн ашигтай гарлаа. Аж ахуйн нэгжийн орлогын албан татвар болон НӨАТ өссөн нь төсвийн орлого нэмэгдэхэд нь голлон нөлөөллөө.

ТЭНЦВЭРЖҮҮЛСЭН ТЭНЦЭЛ

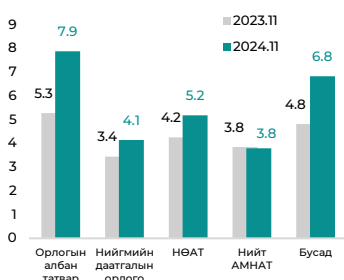
(их наяд төгрөг)



Эх сурвалж: Сангийн яам

ТӨСВИЙН ОРЛОГО

(орлогын эх үүсвэрээр, их наяд төгрөг)



Эх сурвалж: Сангийн яам

2024 ОНД НЭМЭГДСЭН ГОЛЛОХ ЗАРЛАГУУД

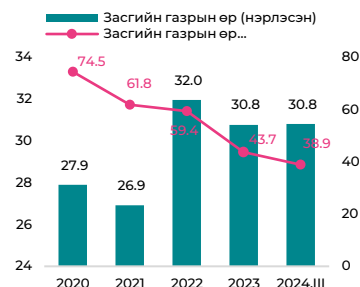
(зарлагын ангиллаар, их наяд төгрөг)



Эх сурвалж: Сангийн яам

ЗАСГИЙН ГАЗРЫН ӨР (ӨҮЦ)

(их наяд төгрөг, ДНБ-д эзлэх хувь)



Эх сурвалж: Сангийн яам

- Нэгдсэн төсөв 2024 оны эхний 11 сард 1.4 их наяд төгрөгийн ашигтай гарч, ашиг өмнөх оны мөн үеэс 575 тэрбум төгрөг буюу 29.5 хувиар буурсан байна.

- Орлого 2024 оны 11 дугаар сарын байдлаар 27.8 их наяд төгрөгт хүрч, өмнөх оны мөн үеэс 6.2 их наяд төгрөг буюу 28.7 хувиар нэмэгдсэн байна.
- Дээрх өсөлтөд орлогын албан татвар 2.6 их наяд төгрөг буюу 49.3 хувиар, НӨАТ 931.6 тэрбум төгрөг буюу 22 хувиар, нийгмийн даатгалын орлого 702.2 тэрбум төгрөг буюу 20.5 хувиар тус тус нэмэгдсэн нь голлон нөлөөлсөн бол АМНАТ-ын орлого өмнөх жилийн түвшинд хүрээд байна.

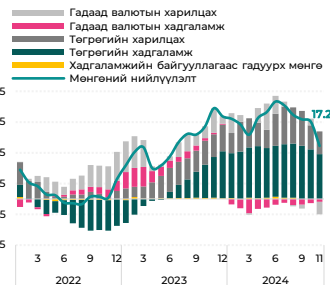
- Зарлага 2024 оны 11 дүгээр сарын байдлаар 24.7 их наяд төгрөгт хүрч, өмнөх оны мөн үеэс 6 их наяд төгрөг буюу 31.7 хувиар нэмэгдсэн байна.
- 2024 оны 4 дүгээр сарын 1-ний өдрөөс цалин, тэтгэврийг дунджаар 10 хувиар нэмэгдүүлсэн.
- Монгол Улсын 2024 оны төсвийн тухай хуульд оруулсан өөрчлөлтөөр Монгол Улсын хөгжлийн тулгамдсан асуудал, эдийн засгийн суурийг тэлэх эрчим хүч, дэд бүтэц, аж үйлдвэржилтийн томоохон төслүүдийг эхлүүлэхээр төлөвлөж, 2024 оны төсвийн хөрөнгө оруулалтын зардлыг 1.8 их наяд төгрөгөөр нэмэгдүүлээд байна.

- Засгийн газрын өрийн нэрлэсэн үлдэгдэл 2024 оны 3 дугаар улирлын байдлаар 30.8 их наяд төгрөгт хүрч, ДНБ-д харьцуулсан харьцаа 38.9 хувьд хүрээд байна.
- Засгийн газрын өрийн нэрлэсэн үлдэгдлийг ДНБ-д харьцуулсан харьцаа хуульд заасан тусгай шаардлагыг хангаж байна.



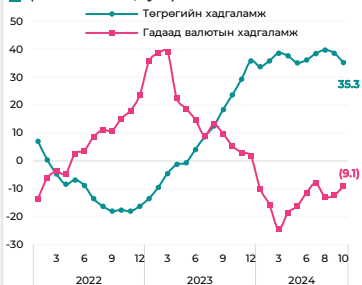
Мөнгөний нийлүүлэлт 2024 оны 11 дүгээр сарын байдлаар өмнөх оны мөн үеэс 17.2 хувиар өсөж, 41.5 их наяд төгрөгт хүрлээ. Банкны салбарын зээлийн үлдэгдэл 2024 оны 10 дугаар сард 34.6 хувиар өссөн байна.

МӨНГӨНИЙ НИЙЛҮҮЛЭЛТИЙН ӨСӨЛТ (жилийн өсөлт, хувь)



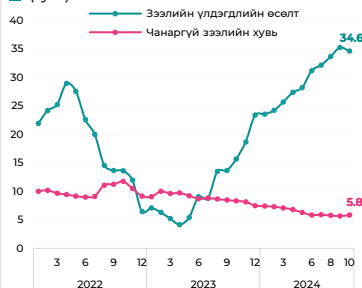
Эх сурвалж: Монголбанк

ХАДГАЛАМЖИЙН ӨСӨЛТ (жилийн өсөлт, хувь)



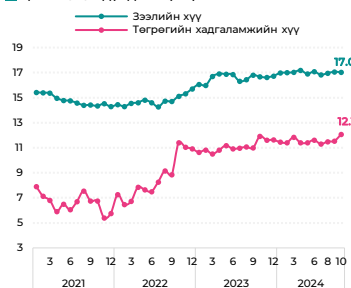
Эх сурвалж: Монголбанк

ЗЭЭЛИЙН ҮЗҮҮЛЭЛТ (хувь)



Эх сурвалж: Монголбанк

ХҮҮГИЙН ТҮВШИН (жигнэсэн дундаж хувь)



Эх сурвалж: Монголбанк

- Мөнгөний нийлүүлэлт 2024 оны 11 дүгээр сарын эцэст 41.5 их наяд төгрөгт хүрч, өмнөх оноос 17.2 хувиар өссөн байна.
- Төгрөгийн хадгаламж нийт өсөлтийн 14.6 нэгж хувь, төгрөгийн харилцах 7.4 нэгж хувь, хадгаламжийн байгууллагаас гадуурх мөнгө 0.2 нэгж хувь, гадаад валютын харилцах -4.1 нэгж хувь, гадаад валютын хадгаламж - 0.9 нэгж хувийг тус тус бүрдүүлсэн байна.

- Нийт хадгаламж 25.2 их наяд төгрөгт хүрч хүрч, өмнөх оны мөн үеэс 24.5 хувиар өслөө.
- Төгрөгийн хадгаламж 20.8 их наяд төгрөгт хүрч, өмнөх оны мөн үеэс 35.3 хувиар, өмнөх сараас 0.8 хувиар тус тус өслөө.
- Гадаад валютын хадгаламж 4.4 их наяд төгрөг болж, өмнөх оны мөн үеэс 9.1 хувиар, өмнөх сараас 0.1 хувиар тус тус буурлаа.

- Банкнүүдэн зээлийн үлдэгдэл 2024 оны 10 дүгээр сарын эцэст 35.2 их наяд төгрөгт хүрч өмнөх оны мөн үеэс 34.6 хувиар өслөө.
- Нийт зээлийн үлдэгдэлд эзлэх чанаргүй зээлийн хувь хэмжээ 5.8 хувь болж, өмнөх оны мөн үеэс 2.5 нэгж хувиар буурсан байна.

- Банкнүүдэн шинээр олгосон зээлийн жигнэсэн дундаж хүү 2024 оны 10 дугаар сард 17.0 хувь болж, өмнөх сараас 0.1 нэгж хувиар буурч, өмнөх оны мөн үеэс 0.4 нэгж хувиар өслөө.
- Банкнүүдэн шинээр татсан хадгаламжийн жигнэсэн дундаж хүү 2024 оны 10 дугаар сард 12.1 хувь болж, өмнөх оны мөн үеэс 0.1 нэгж хувиар, өмнөх сараас 0.5 нэгж хувиар өслөө.



Эдийн засгийн өсөлтийн нөлөөгөөр хөдөлмөрийн зах зээл идэвхжиж 2024 оны 3 дугаар улиралд ажилчдын тоо 1 сая 360 мянгад, ажиллах хүчний оролцооны түвшин 63.0 хувьд хүрлээ.



- Ажилчдын тоо өмнөх оны мөн үеэс 34 мянга буюу 3 хувиар нэмэгдэж 1 сая 360.3 мянгад хүрсэн нь цар тахлын өмнөх үеэс 72.4 мянгаар өндөр үзүүлэлт юм.
- 2024 оны 3 дугаар улиралд эрэгтэй ажилчдын тоо өмнөх оны мөн үеэс 13.9 мянгаар, эмэгтэй ажилчдын тоо өмнөх оны мөн үеэс 20.2 мянгаар тус тус өссөн байна.

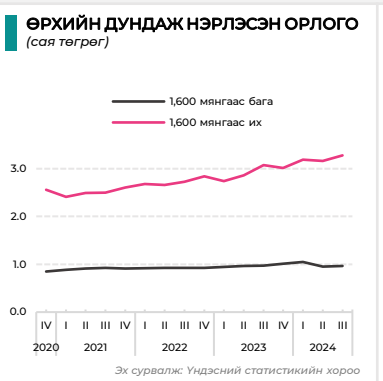
- Ажилчдын тооны өсөлтөд үйлчилгээ ба бусад, худалдаа, тээвэр, уул уурхай, барилгын салбарын ажилчид нэмэгдсэн нь зөргөөр нөлөөлсөн байна.
- Харин хөдөө аж ахуйн салбарын ажилчид, мөн боловсруулах, ус, цахилгааны салбарын ажилчдын тоо буурсан нь сөргөөр нөлөөллөө.

- Ажиллах хүчний оролцооны түвшин 63.0 хувьд хүрч, өмнөх оны мөн үеэс 1.4 нэгж хувиар, цар тахлын өмнөх үеэс 2.9 нэгж хувиар өслөө.
- Харин ажилгүй иргэдийн тоо 2024 оны 3 дугаар улиралд өмнөх оны мөн үеэс 14 мянган хүнээр өсөж 82.3 мянгад хүрсэн байна. Ингэснээр ажилгүйдлийн түвшин өмнөх оны мөн үеэс 0.9 нэгж хувиар өсөж 6.1 хувьд хүрчээ.

- Дундаж цалингийн хэмжээ 2024 оны 3 дугаар улиралд байдлаар өмнөх оны мөн үеэс 23 хувиар өсөж, 2 сая 480 мянган төгрөгт хүрлээ.
- Улсын медиа цалин 2024 оны 3 дугаар улиралд өмнөх оны мөн үеэс 30 хувиар өсөж, 2 сая 24 мянган төгрөг болов. Энэ нь дундаж цалингаас 468 мянган төгрөгөөр бага байна.
- Салбараар авч үзвэл уул уурхайн салбарын дундаж цалин бусад салбараа тэргүүлж улсын дунджаас 2.1 дахин өндөр байна.



Өрхийн нэрлэсэн дундаж орлого 2.6 сая төгрөг боллоо. Орлого багатай, цалингийн орлогогүй иргэдийн бодит орлого буурах эрсдэлтэй байна.



- Өрхийн бодит орлого 10 хувиар өсөж, өсөлт суурийн нөлөөгөөр саарлаа.
- Өсөлтөд иргэдийн цалингийн орлого өмнөх оны мөн үеэс 234 мянган төгрөгөөр, ХАА-н орлого 87 мянган төгрөгөөр, тэтгэвэр, тэтгэмжийн орлого 69 мянган төгрөгөөр нэмэгдсэн нь нөлөөлөв.

- Өрхийн дундаж бодит орлогод эзлэх цалингийн хэмжээ 55.6 хувь болж, өмнөх оны мөн үеэс 1.6 нэгж хувиар нэмэгдсэн байна.
- Үүнд дундаж цалингийн өсөлтөөс гадна хөдөлмөр эрхлэлт нэмэгдсэн нь нөлөөлж байна.

- Бага орлоготой өрхийн дундаж орлогод өсөлт төдийлөн ажиглагдахгүй байна.
- Нийт өрхийн 35.7 хувийг 1.6 сая төгрөгөөс бага орлоготой өрхүүд бүрдүүлж байгаа ба тэдгээрийн сарын дундаж орлого нэрлэсэн дүнгээр 967 мянган төгрөг байна.
- Харин 1.6 сая төгрөгөөс дээш орлоготой өрхүүдийн сарын дундаж орлого 3,278 мянган төгрөг байна.

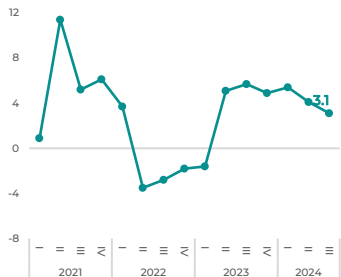
- Нийслэлийн өрхийн дундаж орлого 3 сая төгрөгт хүрсэн бол хөдөө орон нутгийн өрхийн орлого бага байна.
- Цалингийн орлого нийслэлийн өрхийн орлогын 61.2 хувийг бүрдүүлж байгаа бол хөдөөгийн өрхийн орлогын 18.7 хувийг бүрдүүлж байна.



ОХУ-ын эдийн засгийн өсөлт 2024 оны 3 дугаар улирлын байдлаар 3.1 хувь байна. Төв банкнаас бодлогын хүүг 2024 оны 10 дугаар сард 2 нэгж хувиар өсгөж, 21 хувьд хүргэв. Харин инфляцын түвшин 2024 оны 11 дүгээр сард 8.9 хувьд хүрч, өмнөх сараас 0.4 нэгж хувиар өслөө.

БОДИТ ДНБ-ИЙ ӨСӨЛТ

(хувь)

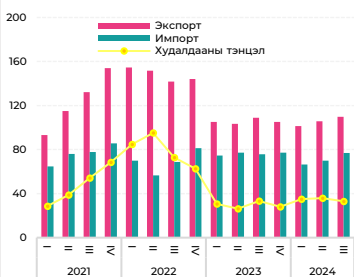


Эх сурвалж: Блүүмберг

- ОХУ-ын эдийн засгийн өсөлт 2024 оны 3 дугаар улиралд 3.1 хувь болж, өмнөх оны мөн үеэс 2.6 нэгж хувиар буурлаа.
- Цэрэг, армийн зардлын өсөлттэй холбоотой төсвийн зардал тэлэлтээс үүдэн идэвхжээд байсан эдийн засгийн өсөлт ийнхүү саарч, 2023 оны эхний улирлаас хойш доод үзүүлэлтэд хүрлээ.

ЭКСПОРТ, ИМПОРТЫН ӨСӨЛТ

(тэрбум ам.доллар)

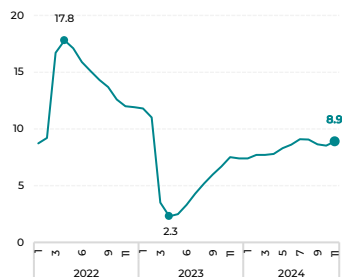


Эх сурвалж: Блүүмберг

- Экспорт 2024 оны 3 дугаар улиралд өмнөх улирлаас 3.9 хувиар, өмнөх оны мөн үеэс 0.8 хувиар тус тус өслөө.
- Импорт 2024 оны 3 дугаар улиралд өмнөх улирлаас 10 хувиар, өмнөх оны мөн үеэс 1.6 хувиар тус тус өслөө.
- Экспортын өсөлтөд Оросын экспортын гол нэрийн барааны дэлхийн үнийн өсөлт голлон нөлөөлсөн. Импортын өсөлт нь барааны биет хэмжээ нэмэгдсэнтэй холбоотой.

ИНФЛЯЦ

(хувь)

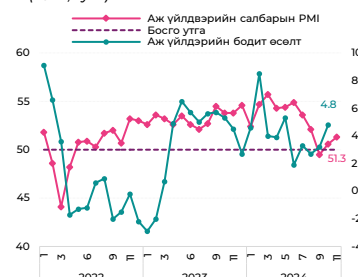


Эх сурвалж: Блүүмберг

- Инфляцын түвшин 2024 оны 11 дүгээр сард 8.9 хувь болж, өмнөх сараас 1.4 нэгж хувиар, өмнөх сараас 0.4 нэг хувиар тус тус өссөн байна.
- ОХУ-ын инфляц зорилтот түвшин 4 хувиас өндөр хэвээр байна.
- ОХУ-ын Төв банкнаас 10 дугаар сарын 25-ны өдөр бодлогын хүүг 2 нэгж хувиар нэмэгдүүлж, 21 хувьд хүргэх шийдвэр гаргалаа.

ХУДАЛДАН АВАЛТЫН МЕНЕЖЕРИЙН ИНДЕКС (PMI)

(нэгж, хувь)



Эх сурвалж: Блүүмберг

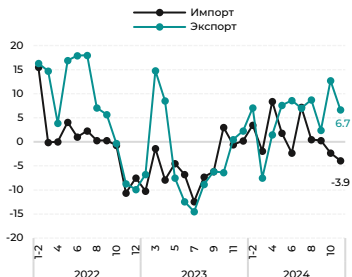
- Аж үйлдвэрийн салбарын худалдан авалтын менежерүүдийн индекс (PMI) 2024 оны 11 дүгээр сард 51.3 болж, өмнөх сараас 0.7 нэгжээр өслөө.
- Аж үйлдвэрлэлийн бодит өсөлт 2024 оны 10 дугаар сарын байдлаар 4.8 хувь болж, өмнөх сараас 1.6 нэгж хувиар өслөө.



БНХАУ-ын эдийн засгийн 2024 оны эхний 3 улирлын өсөлт 4.8 хувьд байна. 2024 оны 11 дүгээр сард экспортын өсөлт саарч, импортын агшилт тэллээ.

ЭКСПОРТ, ИМПОРТЫН ӨСӨЛТ

(хувь)



Эх сурвалж: БНХАУ-ын Үндэсний статистикийн хороо

- БНХАУ-ын эдийн засаг 2024 оны 3 дугаар улиралд 4.6 хувиар өссөнөөр эхний 3 улирлын өсөлт 4.8 хувьд хүрлээ.
- Экспортын өсөлт 2024 оны 11 дүгээр сард 6.7 хувь болж, өмнөх сараас 6.0 нэгж хувиар саарлаа.
- Импорт 2024 оны 11 дүгээр сард 3.9 хувиар буюу 2023 оны 9 дүгээр сараас хойших хамгийн өндөр хувиар буурлаа.

АЖ ҮЙЛДВЭРЛЭЛ, ЖИЖИГЛЭН ХУДАЛДААНЫ ӨСӨЛТ

(хувь)

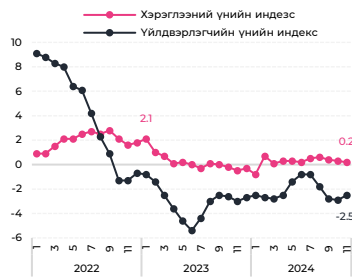


Эх сурвалж: БНХАУ-ын Үндэсний статистикийн хороо

- Аж үйлдвэрийн гарцын өсөлт 2024 оны 11 дүгээр сард 5.4 хувь болж, өмнөх сараас 0.1 нэгж хувиар нэмэгдсэн бол жижиглэн худалдааны өсөлт өмнөх сараас 1.8 нэгж хувиар буурч, 3.0 хувьд хүрлээ.

ИНФЛЯЦ

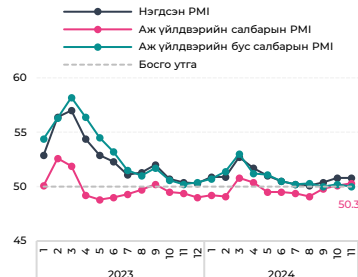
(хувь)



Эх сурвалж: Блүүмберг

- Хэрэглээний үнийн индексийн өсөлт 2024 оны 11 дүгээр сард нь сүүлийн 5 сарын хамгийн бага түвшин 0.2 хувьд хүрлээ.
- Харин үйлдвэрлэгчийн үнийн индексийн өөрчлөлт 2024 оны 11 дүгээр сард -2.5 хувьтай гарлаа.

ХУДАЛДАН АВАЛТЫН МЕНЕЖЕРИЙН ИНДЕКС (PMI) (нэгж)



Эх сурвалж: БНХАУ-ын Үндэсний статистикийн хороо

- Аж үйлдвэрийн салбарын худалдан авалтын менежерийн индекс 2024 оны 11 дүгээр сард 50.3 болж, 2 сар дараалан тэлэлтийг илтгэх босго утга 50-ийг давав.
- Аж үйлдвэрийн бус салбарын худалдан авалтын менежерийн индекс өмнөх сараас 0.2 нэгжээр буурсан бол нэгдсэн индекс өмнөх сартай ижил 50.8 хувьд хадгалагдав.

Тус индекс нь богино хугацааны идэвхижилтийг илэрхийлэх бөгөөд ААН-үүдийн худалдан авалт, үйлдвэрлэл, ажил эрхлэлт, түүхий эдийн нөөц зэрэг үзүүлэлтийн талаарх аж үйлдвэрийн салбарын 3200 судалгаа, аж үйлдвэрийн бус салбарын 4300 судалгаанд үндэслэн сар бүр тооцдог. Индексийн 50-аас дээш утга нь тэлэлтийг, 50-аас доош нь агшилтыг илэрхийлнэ.



ЭДИЙН ЗАСАГ, ХӨГЖЛИЙН ЯАМ